



Rimóc község polgármestere

..... napirend

## Előterjesztés

Rimóc Község Önkormányzata Képviselő-testületének  
2023. március 30-i ülésére

### Rimóc Község Önkormányzata Helyi Esélyegyenlőségi Programjának jóváhagyásához

**Tisztelt Képviselő-testület!**

A helyi esélyegyenlőségi programok elkészítésének szabályairól és az esélyegyenlőségi mentorokról szóló 321/2011. (XII. 27.) Korm. rendelet 1-3.§ szakaszai az alábbi rendelkezéseket tartalmazzák:

„1. § (1) A települési önkormányzat által készített helyi esélyegyenlőségi program helyzetelemzésből és intézkedési tervből áll.

(2) A helyzetelemzésben meg kell határozni a településen élő hátrányos helyzetű társadalmi csoportok, különösen a mélyszegénységben élők, romák, gyermekek, nők, idősek és fogyatékkal élők teljes lakossághoz viszonyított képzettségi, lakhatási, foglalkoztatási, egészségi, szociális és területi mutatóit, az adott település esélyegyenlőségi problémáit.

(3) A települési önkormányzat a helyzetelemzés elkészítése során felhasználja a fővárosi és vármegyei kormányhivatalok, a település, a többcélú kistérségi társulás, a vármegye, illetve szükség szerint a Központi Statisztikai Hivatal rendelkezésére álló nyilvántartások hátrányos helyzetű társadalmi csoportokra vonatkozó aktuális anonimizált adatait.

(4) Az intézkedési tervben meg kell határozni, hogy a helyzetelemzésben feltárt esélyegyenlőségi problémák felszámolása érdekében milyen beavatkozásokra, intézkedésekre van szükség.

2. § (1) A helyi esélyegyenlőségi program elkészítésében résztvevők képzését végző szerv a Társadalmi Esélyteremtési Főigazgatóság (a továbbiakban: TEF).

(2) A TEF a települési önkormányzatok helyi esélyegyenlőségi programjainak elkészítését segítő esélyegyenlőségi mentori hálózatot működtet.

(3) A települési önkormányzat helyi esélyegyenlőségi programjának elkészítéséhez ingyenesen igénybe veheti a TEF által működtetett esélyegyenlőségi mentori hálózat szakértőjének segítségét. A mentorok a TEF alkalmazásában állnak, a települési önkormányzatok a mentorok közreműködésére vonatkozó igényüket a TEF felé írásban jelentik be.

3. § A települési önkormányzat a helyben szokásos módon közzéteszi az általa elfogadott helyi esélyegyenlőségi programot, valamint soron kívül megküldi a TEF számára, mely azt honlapján közzéteszi.”

A fentiek figyelembevételével került elkészítésre Rimóc Község Önkormányzata Helyi Esélyegyenlőségi Programja.

Kérem a Képviselő-testületet az előterjesztés megtárgyalására és a Helyi Esélyegyenlőségi Program jóváhagyására!

Rimóc, 2023. március 24.



Szabó Vilmos



**Helyi  
Esélyegyenlőségi  
Program**

**Rimóc Község Önkormányzata**



**2023-2028**

## Tartalom

Helyi Esélyegyenlőségi Program (HEP) .....	3
Bevezetés.....	3
A település bemutatása.....	3
Értékeink, küldetésünk .....	9
Célok .....	10
A Helyi Esélyegyenlőségi Program Helyzetelemzése (HEP HE).....	12
1. Jogszabályi háttér bemutatása.....	12
2. Stratégiai környezet bemutatása .....	12
3. A mélyszegénységben élők és a romák helyzete, esélyegyenlősége .....	15
4. A gyermekek helyzete, esélyegyenlősége, gyermekszegénység .....	37
5. A nők helyzete, esélyegyenlősége .....	58
6. Az idősek helyzete, esélyegyenlősége .....	65
7. A fogyatékkal élők helyzete, esélyegyenlősége.....	72
8. Helyi partnerség, lakossági önszerveződések, civil szervezetek és for-profit szereplők társadalmi felelősségvállalása.....	76
9. A helyi esélyegyenlőségi program nyilvánossága .....	78
A Helyi Esélyegyenlőségi Program Intézkedési Terve (HEP IT).....	79
1. A HEP IT részletei .....	79
A helyzetelemzés megállapításainak összegzése .....	79
Jövőképünk .....	80
Az intézkedési területek részletes kifejtése .....	81
2. Összegző táblázat - A Helyi Esélyegyenlőségi Program Intézkedési Terve (HEP IT) .....	92
3. Megvalósítás .....	96
3.1 A megvalósítás előkészítése .....	96
3.2 A megvalósítás folyamata .....	96
3.3 Monitoring és visszacsatolás .....	99
3.4 Nyilvánosság .....	99
3.6 Érvényesülés, módosítás.....	100
4. Elfogadás módja és dátuma .....	101

## Helyi Esélyegyenlőségi Program (HEP)

### Bevezetés

Összhangban az Egyenlő Bánásmódról és az Esélyegyenlőség Előmozdításáról szóló 2003. évi CXXV. törvény, a helyi esélyegyenlőségi programok elkészítésének szabályairól és az esélyegyenlőségi mentorokról szóló 2021.06.30-án módosított 321/2011. (XII. 27.) Korm. rendelet alapján megjelent Belügyminisztérium „Módszertani útmutató a helyi esélyegyenlőségi programok elkészítésének szempontjaihoz és a program felülvizsgálatához” c. dokumentum szerint átdolgozva, Rimóc Község Önkormányzata Esélyegyenlőségi Programban rögzíti az esélyegyenlőség érdekében szükséges feladatokat.

Rimóc Község Önkormányzata (a továbbiakban: Önkormányzat) vállalja, hogy az elkészült és elfogadott Esélyegyenlőségi Programmal összehangolja a település más dokumentumait<sup>1</sup>, valamint az Önkormányzat fenntartásában lévő intézmények működtetését. Vállalja továbbá, hogy az Esélyegyenlőségi Program elkészítése során bevonja partneri kapcsolatrendszerét, különös tekintettel a köznevelés állami és nem állami intézményfenntartóira.

Jelen helyzetelemzés az Esélyegyenlőségi Program megalapozását szolgálja.

### A település bemutatása

Földrajzi elhelyezkedése: Az 1627 fő állandó lakosságot (2023. január 1.) számláló Rimóc község Nógrád Vármegyében található. A település a Cserhát északi nyúlványai alatt, az Ipolytól és Szécsénytől délre, négy kilométernyire található község. A város felől szántóföldek határolják, míg délről a Cserhát magaslatai koszorúzzák a falut, amelyet a Körtvélyes-patak szel ketté. Elnevezése a szláv eredetű Rimovci vagy Rimovc helynév átvételéből származik, amiben egy Rim személynév rejlik. A honfoglalást megelőző korból származó adat, miszerint a mai Hatvan irányából erre vezető kereskedelmi út érintette több más nógrádi község elődjével együtt Rimócot is, ahol két földvár védte a kereskedelmi utat, mely a Cserháton vezetett keresztül. Rimóc település az egyik neves központja a Nógrád megyei palócságnak. A táj szépsége is minden idelátogatót magával ragad. Innen indul a Cserhát-hegység legszebb pontjain keresztül vezető mintegy 20 kilométeres turistaút, amely Rimócot a Dobogótetőn, Nagymezőn és a Sas-bércen keresztül Bujákkal köti össze. A településről látni a világörökség részét képező Hollókő várát is. A 7 km hosszú, erdei környezetben található kerékpárút vége egyenesen a védett ó-falu bejáratához vezet. Rimócról tiszta időben az Alacsony-Tátra hóborította sapkái is jól láthatóak, emellett több más hegység magaslatai is tisztán kivehetőek (például Karancs, Mátra, Börzsöny, Szanda, Tepke, stb). Megközelíthető közúton Budapest irányából a 2 számú, majd a 22 számú főúton, Balassagyarmaton és Szécsényen át, illetve az M3-ason Hatvannál a 21-es főúton Salgótarján majd Szécsényen keresztül. Szécsény és Balassagyarmat városába rendszeres az autóbusszjáratok forgalma. A településről száraz időben a környékbeli falvak - Varsány, Nógrádsipek, Nagylóc és Hollókő - könnyen elérhetőek földúton, illetve Rimócot Hollókővel a fent említett aszfaltozott kerékpárút is összeköti.

<sup>1</sup> Költségvetési koncepció, Gazdasági program, Szolgáltatástervezési koncepció, Településfejlesztési stratégia, Településrendezési terv, Településszerkezeti terv, Településfejlesztési koncepció



### **Történetiség:**

Valószínű, hogy a község már a 11. században templomos hely volt, s az akkori település ott állhatott, ahol most, hiszen a közelében feltárt honfoglalás kori sírokban Szent István pénzérméi kerültek elő az egyéb honfoglalás kori leletek mellett.

A 13. század elején azé a Simon báné volt, aki a Gertrúd királyné elleni merényletben is részt vett. 1229-ben a települést összes javaitól megfosztották és előbb a Szák, majd a Kacsics nemzetség birtokába került.

A 14. század elején a nemzetség hollókői vagy Illés ágából származó Péter fiai birtokában találjuk. Miután e tulajdonosai Károly Róbert király hatalmát megdönteni akaró Csák Máté mellé pártoltak, így 1324-ben a király Szécsényi Tamás vajdának adományozta. Így a település a többi környékbeli faluval együtt a Szécsényieké, a szécsényi uradalom részévé vált.

A község valószínűleg igen régtől egyházas hely, a plébánia első írásos említése a 1332-1337 évi pápai tizedjegyzékből származik. A középkorban királyi várnép élt Rimócon.

A falu határa 1333-ban még két részből, Kis- és Nagyrimóczból állt az oklevelek tanúsága szerint. 1461-1481 között a Guthi Ország család és a Lossonczyak nyerték adományul.

A török hódoltságot a falu megsínylette, de utána gyorsan benépesült. A nemes és szabados családok közé Zólyom megyéből Gyetva környéki szlovákok települtek ide.

Míg 1715-ben 11 magyar és 5 szlovák háztartást írtak össze, addig 1720-ban már 17 a magyar háztartások száma.

1770-ben gróf Forgách János és Miklós, Kamocsay András és báró Haller Sámuel voltak a falu birtokosai.

1826-ban gróf Forgách József a falu földesura. Későbbi időkben a nagyobb birtokosok közül meg kell említeni báró Prónay Róza és Irma, özvegy Plachy Tamásné született Ruttkay Mária és Gross Jenő doktor nevét is.

A 20. század elején Nógrád vármegye Szécsényi járásához tartozott.

1910-ben 1472 lakosából 1471 magyar volt. Ebből 1432 római katolikus, 22 evangélikus, 15 izraelita volt.

### **Közzolgáltatások:**

Rimóc község Nagylóc községgel közös önkormányzati hivatalt tart fenn Rimóci Közös Önkormányzati Hivatal néven. A településen vezetékes ivóvízellátás megoldott, szennyvízcsatorna kiépítésre került és vezetékes gáz is rendelkezésre áll. Telefon és kábeltévé-internetszolgáltatás elérhető. Az óvodai nevelés és az alapfokú oktatás 1-8 osztályig biztosított. A községben található a Vincze Barna Sportcsarnok, amely az iskolai testnevelés lebonyolításán túl lehetőséget nyújt a településen élő, valamint más településről érkező sportolni szeretők mozgásigényének kielégítésére. A Dr. Manga János Integrált Közösségi Szolgáltató Térben biztosítottak a művelődési lehetőségek, és itt működik a Könyvtári Információs és Közösségi Hely is. Rimócon élelmiszerboltok, büfék és postahivatal szolgálja a lakosok igényeit. A település háziorvosi rendelővel, védőnői szolgálattal, valamint fiók gyógyszerházzal is rendelkezik.

A községben nincs mentőállomással, és fogorvosi praxis sem működik, az említett közzolgáltatások legközelebb Szécsényben a községtől 4 km-re vehetőek igénybe.

### Foglalkoztatás:

Rimócon kevés a munkalehetőség, a foglalkoztatottak döntő többsége más településeken – Szécsény, Balassagyarmat– lévő üzemekben dolgozik, de jelentős az építőiparban munkát vállalók száma. Az „ingázók” naponta akár több órát is kénytelenek utazással tölteni ahhoz, hogy munkahelyükre jussanak.

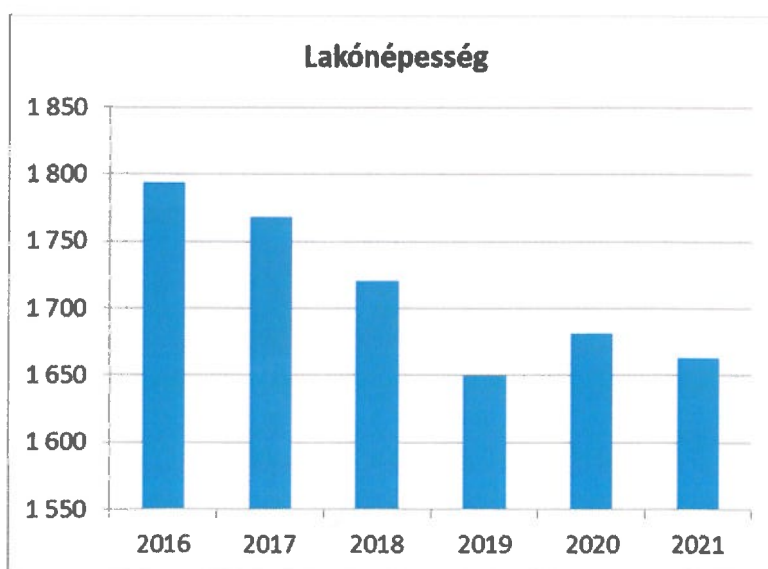
A kedvezményezett települések besorolásáról és a besorolás feltételrendszeréről szóló 105/2015. (IV.23.) Korm. rendelet alapján Rimóc társadalmi-gazdasági és infrastrukturális szempontból a kedvezményezett települések közé tartozik. A jelentős munkanélküliséggel sújtott települések közé azonban nem sorolható, bár évek óta magas az álláskeresők száma.

### Demográfiai adatok:

A 2016. évi lakónépességhez viszonyítva 2017., 2018., 2019., 2021., években jelentős népesség-szám fogyás figyelhető meg. 2016-ban Rimóc község lakónépessége 1749 fő, a 2021. évi 1663 főhöz viszonyítva jelentős mértékű a csökkenés.

1. számú táblázat - Lakónépesség száma az év végén		
Év	Fő (TS 001)	Változás
2016	1 794	bázis év
2017	1 768	98,55%
2018	1 721	97,34%
2019	1 650	95,87%
2020	1 681	101,88%
2021	1 663	98,93%

Forrás: TeIR, KSH-TSTAR



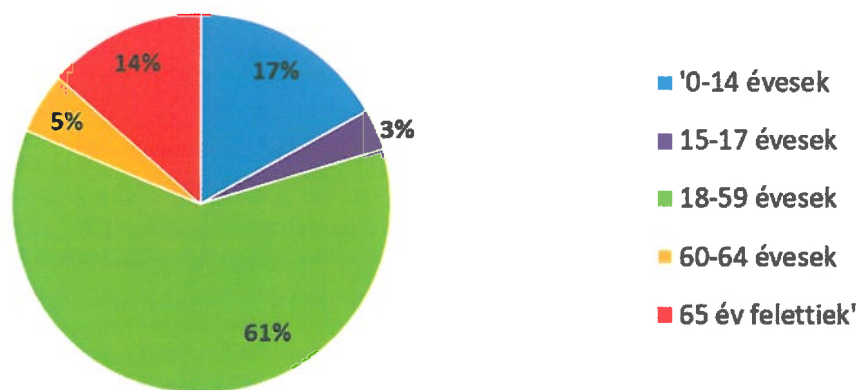
A fenti grafikon szemlélteti, hogy Rimóc községben a lakónépesség száma 2016-tól jelentős mértékű folyamatos csökkenést mutat.

2. számú táblázat - Állandó népesség összetétele nemek és korcsoportok szerint (2019)

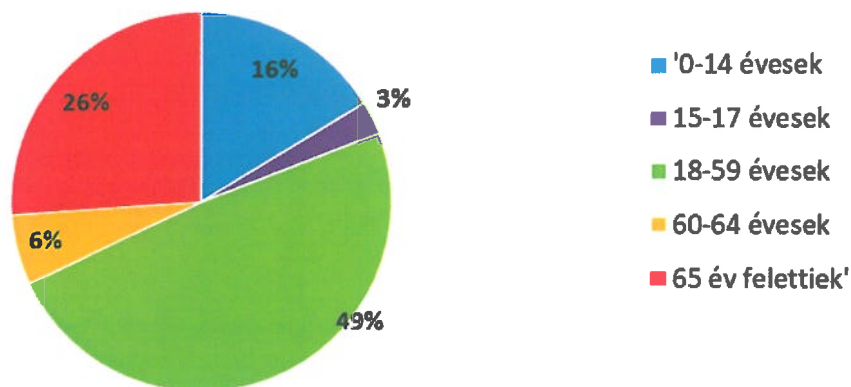
Korcsoport	Fő			Az állandó népességből a megfelelő korcsoportú nők és férfiak aránya (%)	
	Férfiak	Nők	Összesen (TS 003)	Férfiak (TS 005)	Nők (TS 007)
<b>Állandó népesség száma</b> (férfiak TS 004, nők TS 006)	787	870	1657	47,50%	52,50%
<b>0-2 évesek</b> (összes száma TS 008, aránya TS 009)			54	3,26%	
<b>0-14 éves</b> (férfiak TS 010, aránya TS 011; nők TS 012, aránya TS 013)	133	142	275	8,03%	8,57%
<b>15-17 éves</b> (férfiak TS 014, aránya TS 015; nők TS 016, aránya TS 017)	27	24	51	1,63%	1,45%
<b>18-59 éves</b> (férfiak TS 018, aránya TS 019; nők TS 020, aránya TS 021)	480	425	905	28,97%	25,65%
<b>60-64 éves</b> (férfiak TS 022, aránya TS 023; nők TS 024, aránya TS 025)	41	52	93	2,47%	3,14%
<b>65 év feletti</b> (férfiak TS 026, aránya TS 027; nők TS 028, aránya TS 029)	106	227	333	6,40%	13,70%

Forrás: TeIR, KSH-TSTAR

Állandó népesség - férfiak életkori megoszlása



Állandó népesség - nők életkori megoszlása



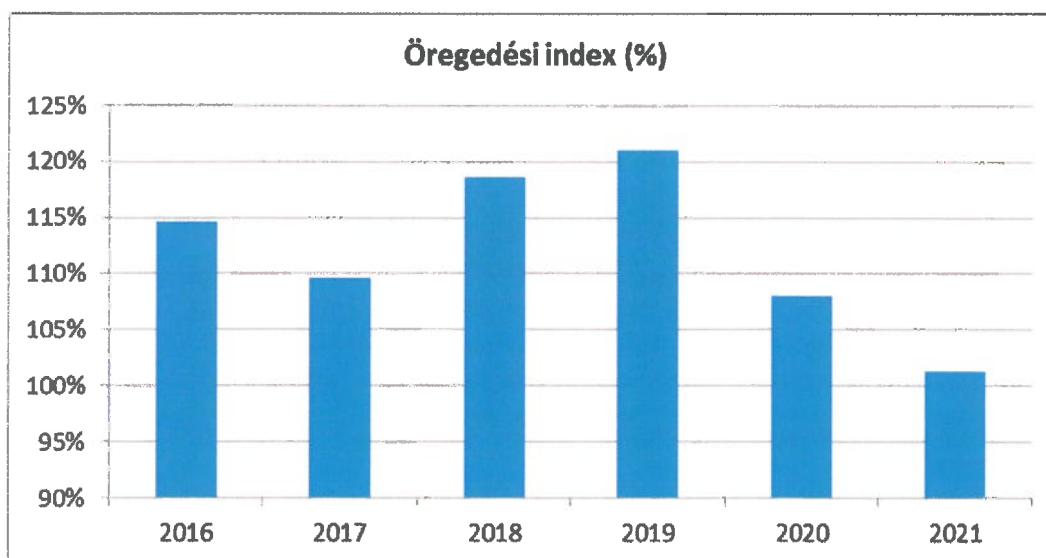
Településünkön az állandó népesség számából kitűnik, hogy a korcsoportokon belül jellemzően kicsi az eltérés a nők és a férfiak arányában, kivéve a 65 év feletti esetében, ahol a nők száma lényegesen magasabb, mint a férfiaké.

Szembevetendő adat még, hogy a 0-17 éves korosztály száma 46 fővel kevesebb, mint a 60 év feletti száma



3. számú táblázat - Öregedési index			
Év	65 év feletti állandó lakosok száma (fő) (TS 026 és TS 028 összesen)	0-14 éves korú állandó lakosok száma (fő) (TS 010 és TS 012 összesen)	Öregedési index % (TS 030)
2016	344	300	114,67%
2017	330	301	109,63%
2018	337	284	118,66%
2019	333	275	121,09%
2020	323	299	108,03%
2021	311	307	101,30%

Forrás: TeIR, KSH-TSTAR



2016-os adatokhoz viszonyítva az öregedési index 2017-ben csökkent, 2018-tól ismét emelkedik, 2019-ben kimagaslóan magas, majd 2020-ra ismét csökkenő tendenciát mutat. Összességében a településre az előregedés a jellemző.

4. számú táblázat - Belföldi vándorlások	
Év	Állandó oda-, és elvándorlások különbségének 1000 állandó lakosra vetített száma (fő) (TS 031)
2016	-30,77
2017	-5,61
2018	-33,82
2019	-34,41
2020	15,61
2021	-5,98

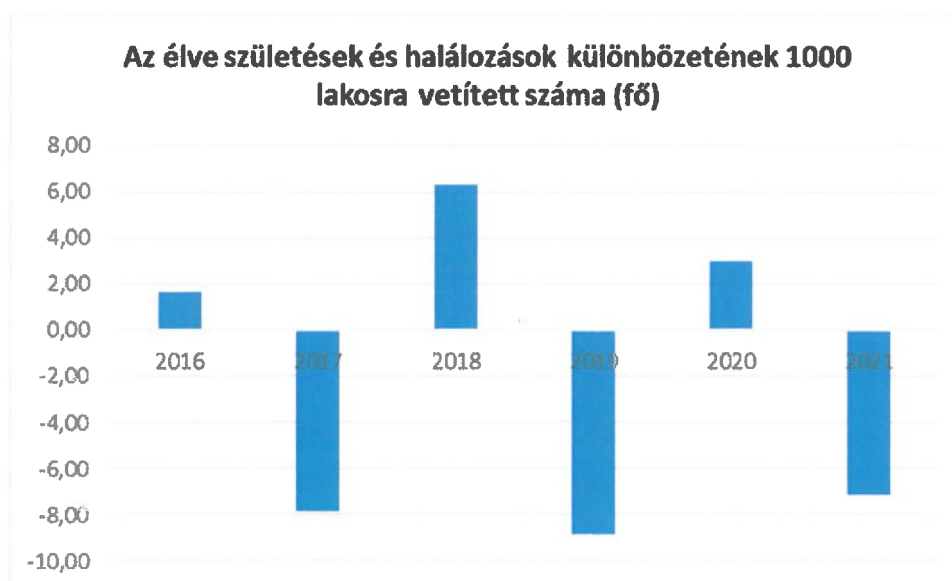
Forrás: TeIR, KSH-TSTAR



2016-tól a belföldi vándorlások egyenlege negatív volt, de 2020-ban már pozitív előjelűvé vált, amely valószínűleg a pandémiának köszönhető. 2021-ben visszatért a negatív előjellel rendelkező tendencia. Az elvándorlás elsősorban a térség és a település hátrányos munkaerőpiaci helyzetének, illetve a közlekedési infrastruktúra elmaradottságának köszönhető. A fiatalok elvándorlását a térség gazdasági fejlesztésével lehetne csökkenteni.

5. számú táblázat - Természetes szaporodás	
Év	Az élve születések és halálozások különbözetének 1000 lakosra vetített száma (fő) (TS 032)
2016	1,65
2017	-7,86
2018	6,31
2019	-8,90
2020	3,00
2021	-7,18

Forrás: TelR, KSH-TSTAR



A természetes szaporodás szintén negatív előjelű, az élve születések száma kevesebb, mint az elhalálozások száma a grafikonon szereplő adatok alapján.

#### Értékeink, küldetésünk

Az esélyegyenlőség az emberiség számára fontos érték. Az esélyegyenlőtlenséggel küzdő emberek előnyben részesítésével biztosítható, hogy jó minőségű szolgáltatásokban részesülhessenek a nemükre, származásukra, egészségi állapotukra vagy anyagi helyzetükre való tekintet nélkül.

Rimóc Község Önkormányzata folyamatosan érvényesíti az esélyegyenlőségi szempontokat a település működését, fejlesztését meghatározó alapvető dokumentumaiban. Az esélyegyenlőség megvalósítását horizontális elvnek tekinti, amely áthat valamennyi önkormányzati tevékenységet: a kötelező és önként vállalt feladatok ellátását a helyi szintű közpolitika alakítása során.

Az Önkormányzat az esélyegyenlőségi politikáját közvetlen szolgáltatásai során és intézményfenntartói szerepkörben, valamint munkáltatói szerepkörben érvényesíti.

Az esélyegyenlőséggel kapcsolatos tevékenysége folyamán mindent megtesz annak érdekében, hogy az egyes projektek kidolgozásában az érdekelt civil szerveződések is aktív szerepet

játsszanak, elősegítve ezzel a település lakosságának ilyen irányú szemléletváltását is. Ennek eszközei szabályozás, támogatás és a jó gyakorlatok bevezetése, bemutatása.

A társadalmi esélyegyenlőtlenségek megszüntetése az Európai Unió és hazánk törvényi előírásainak betartása mellett a település számára is alapvető jelentőségű. Fontos, hogy végső célként minden állampolgár, ezen belül minden helyi lakos számára megteremtésre kerüljön az esélyegyenlőség az élet különböző területein, kiváltképp:

- tanulásban,
- a szociális és egészségügyi ellátásban,
- a munkához jutásban,
- a fizikai környezetben,
- a közszolgáltatások elérésében.

## Célok

### A Helyi Esélyegyenlőségi Program átfogó célja

Rimóc Község Önkormányzata az Esélyegyenlőségi Program elfogadásával érvényesíteni kívánja: az egyenlő bánásmód, és az esélyegyenlőség biztosításának követelményét,

- a közszolgáltatásokhoz történő egyenlő hozzáférés elvét,
- a diszkriminációmentességet,
- szegregációmentességet,
- a foglalkoztatás, a szociális biztonság, az egészségügy, az oktatás és a lakhatás területén a helyzetelemzés során feltárt problémák komplex kezelése érdekében szükséges intézkedéseket. A köznevelési intézményeket – az óvoda kivételével – érintő intézkedések érdekében együttműködik az intézményfenntartó központ területi szerveivel (tankerülettel).

A településen élő hátrányos helyzetű csoportok helyzetének feltérképezése és a feltárt problémák komplex kezelésre szolgáló (más települési programokkal összehangolt) intézkedési terv megalkotása, a helyben érintett szereplők bevonásával, szükség szerint a települések közötti együttműködések kialakításával.

### A HEP helyzetelemző részének célja

Elsődleges célunk számba venni a 321/2011. (XII. 27.) Korm. rendelet 1. § (2) bekezdésében nevesített, esélyegyenlőségi szempontból fókuszban lévő célcsoportokba tartozók számát és arányát, valamint helyzetét a településen.

E mellett célunk a célcsoportba tartozókra vonatkozóan áttekinteni a szolgáltatásokhoz történő hozzáférésük alakulását, valamint feltárni az ezeken a területeken jelentkező problémákat.

További célunk meghatározni az e csoportok esélyegyenlőségét elősegítő feladatokat, és azokat a területeket, melyek fejlesztésre szorulnak az egyenlő bánásmód érdekében.

Fontos, hogy minden állampolgár számára egyenlő esélyeket biztosítsunk a fő esélyegyenlőségi területek mindegyikén:

- a családbarát munkahelyi körülmények megteremtésében és erősítésében,
- a nemek közötti esélykülönbségek csökkentésében,
- akadálymentesítésben,

- a fogyatékkal élők életminőségének és munkaerő - piaci esélyeinek javításában,
- a romák életminőségének és munkaerő - piaci esélyeinek javításában,
- más hátrányos helyzetű csoportok munkapiaci és társadalmi esélyeinek javításában

Fő célkitűzéseink:

- az esélyegyenlőség folyamatos érvényesítése a különböző önkormányzati határozatok meghozatalában, intézkedések megtételében,
- a hátrányos megkülönböztetés csökkentése, megszüntetése,
- a megkülönböztetéstől mentes gondolkodás erősítése,
- egyenlő bánásmód és az egyenlő esélyű hozzáférés biztosítása a hátrányos helyzetű csoportok számára:
  - időskorú személyek,
  - fogyatékkal élő emberek,
  - munkanélküli emberek,
  - munkába visszatérő személyek,
  - pályakezdő fiatalok,
  - nők és munkahelyen foglalkoztatott kisgyermekes szülők,
  - mélyszegénységben élők és roma származású emberek,
  - alacsony iskolai végzettségű személyek
- együttműködés és együttműködés összehangolása az esélyegyenlőség biztosítása érdekében
  - a közoktatási,
  - a foglalkoztatási
  - a közművelődési,
  - a szociális,
  - az egészségügyi,
  - más közzolgáltatási területen.

A célok megvalósításának lépéseit, azok forrásigényét és végrehajtásuk tervezett ütemezését az HEP IT tartalmazza.

### A HEP IT célja

Célunk a helyzetelemzésre építve olyan beavatkozások részletes tervezése, amelyek konkrét elmozdulásokat eredményeznek az esélyegyenlőségi célcsoportokhoz tartozók helyzetének javítása szempontjából.

További célunk meghatározni a beavatkozásokhoz kapcsolódó kommunikációt.

Szintén célként határozzuk meg annak az együttműködési rendszernek a felállítását, amely a programalkotás és végrehajtás során biztosítja majd a megvalósítás, nyomon követés, ellenőrzés-értékelés, kiigazítás támogató strukturális rendszerét, vagyis a HEP Fórumot és a hozzá kapcsolódó tematikus munkacsoportokat.

### A HEP jelentősége

A HEP-ek nem csupán a felzárkózási stratégia településszintű megvalósításának alapegységei, hanem fontos szerepet töltenek be a kormányzati konzultációs rendszerben azzal, hogy megteremtik a lehetőséget a kormányzati célok társadalmiasítására, a fejlesztési elképzelésekhez történő csatlakozásra és fordított irányban az alulról felfelé történő információáramlásban is lehetőséget biztosítanak a településszintű előrehaladás nyomon követésére és fejlesztési igények megfogalmazására a felzárkózási, esélyteremtési feladatokhoz kapcsolódóan

## 1. Jogszabályi háttér bemutatása

### 1.1 A program készítését előíró jogszabályi környezet rövid bemutatása

Az Alaptörvény 4. módosításával bekerült a XV. cikk (4) pontjaként, hogy „Magyarország az esélyegyenlőség és a társadalmi felzárkózás megvalósulását külön intézkedésekkel segíti.”

A helyi esélyegyenlőségi program elkészítését az egyenlő bánásmódról és az esélyegyenlőség előmozdításáról szóló 2003. évi CXXV. törvény (továbbiakban: Ebktv.) előírásai alapján végeztük. A program elkészítésére vonatkozó részletszabályokat a törvény végrehajtási rendeletei,

- a helyi esélyegyenlőségi programok elkészítésének szabályairól és az esélyegyenlőségi mentorokról” szóló 321/2011. (XII.27.) Korm. rendelet „2. A helyi esélyegyenlőségi program elkészítésének szempontjai” fejezete.
- A Kormány tagjainak feladat- és hatásköréről szóló 94/2018. (V. 22.) Korm. rendelet 40. § (1) bekezdés 28. pontja értelmében a Kormány társadalmi felzárkózásért felelős tagjaként, a belügyminiszter módszertani útmutatót tesz közzé a HEP elkészítésének részletes szempontjairól.
- a Magyarország helyi önkormányzatairól szóló 2011. évi CLXXXIX. törvény (továbbiakban: Mötv.)
- a szociális igazgatásról és szociális ellátásokról szóló 1993. évi III. törvény (továbbiakban: Szt.)
- a foglalkoztatás elősegítéséről és a munkanélküliek ellátásáról szóló 1991. évi IV. törvény (továbbiakban: Flt.)
- a nemzetiségek jogairól szóló 2011. évi CLXXIX. törvény (továbbiakban: nemzetiségi törvény)
- az egészségügyről szóló 1997. évi CLIV. törvény (továbbiakban: Eütv.)
- a gyermekek védelméről és a gyámügyi igazgatásról szóló 1997. évi XXXI. törvény (továbbiakban: Gyvt.)
- a nemzeti köznevelésről szóló 2011. évi CXCV. törvény (továbbiakban: Nkntv.)

előírásaira.

## 2. Stratégiai környezet bemutatása

A felzárkózás politika alapidokumentumaként Magyarország Kormánya 2011-ben fogadta el a Nemzeti Társadalmi Felzárkózási Stratégiát [1430/2011. (XII. 13.) Korm. hat.], majd 2014-ben annak frissítéseként a Magyar Nemzeti Társadalmi Felzárkózási Stratégia II-t [1603/2014. (XI. 4.) Korm. hat.] 2021-ben elkészült a **Magyar Nemzeti Társadalmi Felzárkózási Stratégia 2030** (MNTFS 2030), amely a következő 10 évre alapozza meg a felzárkózás-politika fő irányait.

**Új Roma Stratégia (2019-2030)**

**Nemzeti Ifjúsági Stratégia (2009-2024)**

**„Legyen jobb a gyermekeknek” Nemzeti Stratégia (2007-2032)**

**„A nők szerepének erősítése a családban és a társadalomban” (2021–2030)**

**Idősügyi Nemzeti Stratégia (2010-2022), (2023-2024)**

**Országos Fogyatékosügyi Program (2015-2025)**

A HEP-ekben leképeződik a felzárkózási stratégia szemlélete, így azok a felzárkózási politika helyi szintű részeként és a végrehajtás eszközeiként működnek.

A helyi felzárkózási politika tervezési alapjaként épít a HEP-ekre a Pénzügyminisztérium összefogásában készült **Nemzeti Fejlesztés 2030, Országos Fejlesztési és Területfejlesztési Konceptió** is.

Az Ebktv. 31. § (2) bekezdése értelmében a programalkotás során gondoskodni kell a HEP és a települési önkormányzat által készítendő egyéb fejlesztési tervek, koncepciók, továbbá a köznevelési esélyegyenlőségi terv, illetve a szakképzési esélyegyenlőségi terv és az integrált településfejlesztési stratégia antiszegregációs célkitűzéseinek összhangjáról.

## **2.1 Kapcsolódás helyi stratégiai és települési önkormányzati dokumentumokkal, koncepciókkal, programokkal**

Az esélyegyenlőséget érintő helyi stratégiai dokumentumok Rimóc községben:

A településfejlesztési koncepció fontos, kiemelt feladatnak tartja:

- A település lakosságmegtartó képességének javítása, a helyi adottságokat kiaknázó gazdasági struktúra kialakítása a munkahelyek megőrzésével és új munkahelyek teremtésével, figyelembe véve a lakosság megélhetését, ellátását biztosító gazdasági érdekeket.
- A lakosság szociális, egészségügyi ellátásának javítása, a népesség demográfiai fejlődésének elősegítése, az egészséges lakókörfelmények feltételeinek biztosítása.
- A lakosság fizikai, szellemi és lelki igényeinek kielégítése, különös tekintettel a családok, a fiatalok, az idősek, a korlátozott képességűek igényeire, az oktatás, a sport, a szabadidő, valamint a társadalmi szervezetek, egyházak működési feltételeinek lehetőségeire.
- A település infrastruktúra-hálózatának szükség szerinti bővítése, továbbfejlesztése a korszerű követelmények teljesítésével.

A sportfejlesztési koncepció foglalkozik a fogyatékkal élők sportjával, a gyermekek, fiatalok számára nyújtható, a sport, az egészséges életmód megszerettetésével kapcsolatos lehetőségekkel.

Településünk egyes programjai, koncepciói saját területükre vonatkozólag határozzák meg az esélyegyenlőséget előmozdító célokat, intézkedéseket. Az önkormányzat feladatellátása, ezzel együtt a finanszírozási rendszer is átalakult 2013. évtől. A korábban az önkormányzatok által ellátott feladatok egy része az államhoz került. Ezzel együtt a feladatellátást szolgáló, eddig az önkormányzatoknak átengedett források nagyobb része, illetve egyéb, feladatokhoz szorosan nem kötődő támogatások egy része is átirányításra került a központi költségvetésbe. Az önkormányzatoknál maradó feladatok nagyobb részét a klasszikus értelemben vett önkormányzati feladatok (igazgatási feladatok, településüzemeltetés, közvilágítás stb.) teszik ki. Ezen helyi közügyek ellátását 2013-tól egy – az önkormányzatok jövedelemtermelő képességétől függő – általános jellegű támogatás biztosítja.

A 233/2001. (XII.20.) sz. településfejlesztési koncepció a település jövőbeni kialakítására vonatkozó elképzeléseket tartalmazza. Az esélyegyenlőségi célcsoportokat is figyelembe véve kiemelt célok a településen többek között a munkahelyteremtés támogatása, közmunkaprogramok, közcélú foglalkoztatási lehetőségek kihasználása. Az intézmények felújítása, fejlesztése – óvoda, gyerekház, művelődési ház. A megfelelő egészségügyi és szociális háttér kialakítása, működtetése, az esélyegyenlőség megteremtése, a sport támogatása, a gyalogos közlekedés biztonságossá tétele, közbiztonság erősítése.

Rimóc község Településrendezési terve tartalmazza a településrendezési feladatokat szabályzó helyi építési szabályzatot [8/2003.(VII.17) önkormányzati rendelet], valamint az épített és természeti környezet helyi védelméről szóló 9/2003. (VII.17.) önkormányzati rendeletet.

## **2.2 A helyi esélyegyenlőségi program térségi, társulási kapcsolódásainak bemutatása**

Rimóc község az alábbi társulásoknak tagja:

- Rimóci Közös Önkormányzati Hivatal 2020. január 1-vel jött létre Nagylóc Község Önkormányzata és Rimóc Község Önkormányzata között az önkormányzati és jegyzői feladat és hatáskörbe tartozó döntések előkészítésével, végrehajtásával kapcsolatos feladatok célszerűbb ellátására. Közreműködés az önkormányzatok közötti, és az állami szervekkel való együttműködésének összehangolásában.
- Szécsény Térsége Humánszolgáltató Intézményfenntartó Társulás keretei között működik a gyermekjóléti és családsegítő szolgáltatás.
- Szécsény Járási Önkormányzatok Területfejlesztési és Feladatellátási Társulása keretében – 15 település vonatkozásában – látja el az önkormányzat a háziorvosi ügyeleti ellátást, a belső előkészítést, a terület-, és településfejlesztési feladatokat.
- Szécsény és Térsége Szennyvíz- Agglomerációs Társulás - a Szécsény környéki települések szennyvíz-keelési feladatainak ellátására jött létre.
- KELET- NÓGRÁD Hulladékgazdálkodási Társulás – az önkormányzatok kötelező hulladékgazdálkodási feladatait segíti.

A társulások azért is fontosak, mert az önkormányzatok jogosulttá válnak a kiegészítő állami támogatások igénybevételére, és a közösen fenntartott intézmények ez által költséghatékonyabban működhetnek, továbbá közös pályázat benyújtásával nagyobbak az esélyek egyes nagy volumenű – pl. szeméttelep rekonstrukció, hulladékgazdálkodás, –beruházások megvalósítására

## **2.3 A települési önkormányzat rendelkezésére álló, az esélyegyenlőség szempontjából releváns adatok, kutatások áttekintése, adathiányok kimutatása**

A Helyi Esélyegyenlőségi Program elkészítését a Központi Statisztikai Hivatal, TEIR – Az Országos Területfejlesztési és Területrendezési Információs Rendszer, az Önkormányzat adatbázisa, valamint helyi adatgyűjtés szolgálta.

Azoknál az adatoknál, amelyekre nyilvántartás nincs és nem is lehet, ott a 2011. és a 2022. évi népszámlálás adataiból indultunk ki.

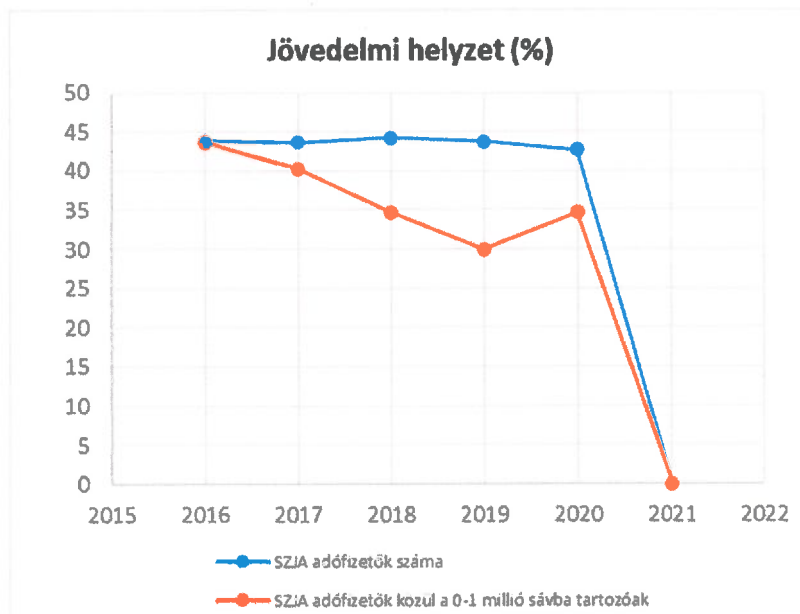


### 3. A mélyszegénységben élők és a romák helyzete, esélyegyenlősége

#### 3.1 Jövedelmi és vagyoni helyzet

3.1. számú táblázat - Jövedelmi helyzet		
Év	Az SZJA adófizetők száma	Az SZJA adófizetők közül a 0-1 millió forintos jövedelemsávba tartozók
	az állandó népesség %-ában (TS 059)	az állandó népesség %-ában (TS 060)
2016	43,77	43,63
2017	43,49	40,21
2018	44,06	34,66
2019	43,57	29,92
2020	42,54	34,52
2021	n.a.	n.a.

Forrás: TeIR, KSH Tstar



A szegénység számos társadalmi tényező által meghatározott, összetett jelenség, okai között szerepelnek társadalmi és kulturális hátrányok, szocializációs hiányosságok, alacsony vagy elavult iskolai végzettség, munkanélküliség, egészségi állapot, a családok gyermekszáma, a gyermekszegénység, de a jövedelmi viszonyok mutatják meg leginkább. Az alacsony jövedelműek bevételeinek számottevő része származik a szociális juttatások rendszeréből. Az inaktív státuszú személyek között nagy arányban fordulnak elő az alacsony iskolai végzettségűek, a megváltozott munkaképességűek és a romák.

Települési tapasztalataink szerint a munkaerőpiacra jutás fő akadályai: az alacsony iskolázottság, a tartós munkanélküli létből fakadó motivátlanság, a társadalmi előítélet jelenléte. A hátrányos helyzetű családokban a nők iskolai végzettsége, foglalkoztatottsági szintje, jövedelme még a férfiakénál is jelentősen alacsonyabb. Az itt élők szerény, de egyelőre még elfogadható körülmények között élnek. Az elmúlt évtizedekben kialakított otthonok fenntartása azonban ma már egyre nehezebb. Ennek legfőbb oka a nagymértékű munkanélküliség. Az emberek többsége a korábban összegyűjtött megtakarításait feléli, újabb megtakarításokra nincs lehetőség. Sajnos a fiatalok nem tudnak segíteni az idős szülőknek, sőt, a szülők segítik ki a fiatalokat. Jelenleg a nyugdíj tűnik a legbiztosabb bevételi forrásnak.

### 3.2 Foglalkoztatottság, munkaerő-piaci integráció

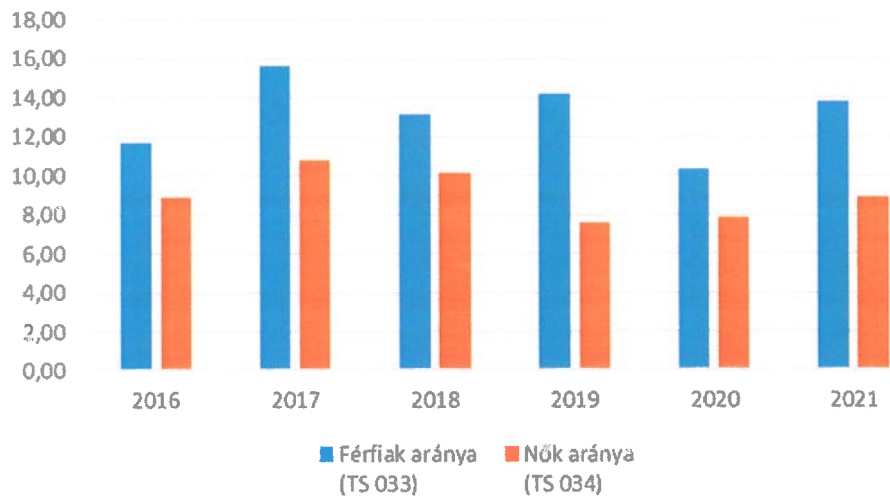
A HEP-ben elhelyezett táblázatokba gyűjtött adatok, valamint a helyi önkormányzat a foglalkoztatás elősegítéséről és a munkanélküliek ellátásáról szóló 1991. évi IV. törvény (továbbiakban: Ft.) és a Möt-v-ben foglalt feladatai alapján településünkre jellemző foglalkoztatottságot, munkaerő-piaci lehetőségeket kívánjuk elemezni az elmúlt évek változásainak bemutatásával, a különböző korosztályok, illetve nemek szerinti bontásban. Az elemzést összevetjük térségi és országos adatokkal is.

a) *foglalkoztatottak, munkanélküliek, tartós munkanélküliek helyzete;*

<b>3.2. 1. számú táblázat - Munkanélküliségi ráta nemek szerint</b>			
<b>Év</b>	<b>Nyilvántartott álláskeresők aránya az állandó népességben a 15-64 évesek körében</b>		
	<b>Férfiak aránya (TS 033)</b>	<b>Nők aránya (TS 034)</b>	<b>Összesen</b>
2016	11,68	8,89	10,29%
2017	15,64	10,80	13,22%
2018	13,13	10,11	11,62%
2019	14,23	7,58	10,91%
2020	10,31	7,87	9,09%
2021	13,81	8,87	11,34%

Forrás: TeIR, Nemzeti Munkaügyi Hivatal

### Munkanélküliség nemek szerint



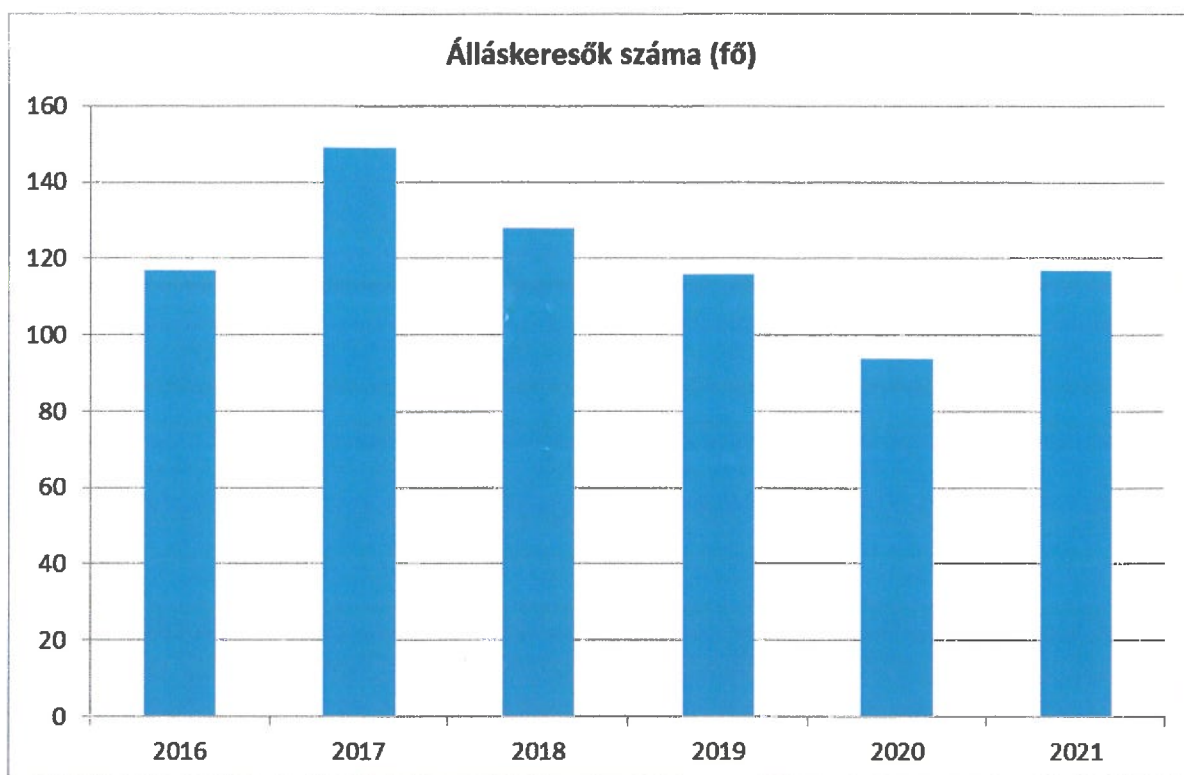
Ezek az adatok arra mutatnak rá, hogy a Rimócon a teljes lakónépességhez képest milyen arányú a nyilvántartott foglalkoztatottak, munkanélküliek, tartós álláskeresők száma, ez miként változott az elmúlt években, illetve, hogy milyen az arány a férfiak és nők között. Az adatok szerint a vizsgált időszakban a férfiak és nők körében is folyamatosan nőtt a munkanélküliség.

A 2018-as évhez képest csökkenő tendencia mutatkozik, amely nagyobb arányú a közfoglalkoztatásnak köszönhető.

3.2.2. számú táblázat - Nyilvántartott álláskeresők száma korcsoportok szerint

Nyilvántartott álláskeresők száma összesen	Év	2016	2017	2018	2019	2020	2021
	Fő összesen		117	149	128	116	94
20 éves, vagy az alatti (TS 037)	Fő	15,00	14,00	11,00	12,00	11,00	8,00
	%	12,82%	9,40%	8,59%	10,34%	11,70%	6,84%
21-25 év (TS 038)	Fő	23,00	31,00	22,00	10,00	8,00	17,00
	%	19,66%	20,81%	17,19%	8,62%	8,51%	14,53%
26-30 év (TS 039)	Fő	14,00	25,00	19,00	19,00	16,00	18,00
	%	11,97%	16,78%	14,84%	16,38%	17,02%	15,38%
31-35 év (TS 040)	Fő	4,00	12,00	13,00	15,00	5,00	16,00
	%	3,42%	8,05%	10,16%	12,93%	5,32%	13,68%
36-40 év (TS 041)	Fő	6,00	3,00	6,00	5,00	11,00	9,00
	%	5,13%	2,01%	4,69%	4,31%	11,70%	7,69%
41-45 év (TS 042)	Fő	12,00	11,00	14,00	12,00	8,00	4,00
	%	10,26%	7,38%	10,94%	10,34%	8,51%	3,42%
46-50 év (TS 043)	Fő	7,00	15,00	13,00	13,00	8,00	12,00
	%	5,98%	10,07%	10,16%	11,21%	8,51%	10,26%
51-55 év (TS 044)	Fő	13,00	16,00	14,00	11,00	11,00	11,00
	%	11,11%	10,74%	10,94%	9,48%	11,70%	9,40%
56-60 év (TS 045)	Fő	11,00	12,00	7,00	9,00	5,00	10,00
	%	9,40%	8,05%	5,47%	7,76%	5,32%	8,55%
61 éves, vagy afeletti (TS 046)	Fő	12,00	10,00	9,00	10,00	11,00	12,00
	%	10,26%	6,71%	7,03%	8,62%	11,70%	10,26%

Forrás: TeIR, Nemzeti Munkaügyi Hivatal



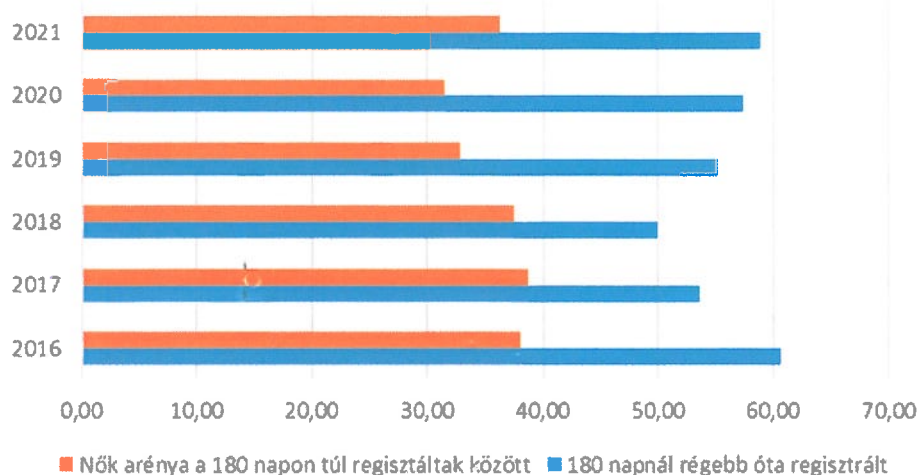
A regisztrált álláskeresők korcsoportokként bontása megmutatja, hogy a munkanélküliség hogyan változik a településen a különböző korosztályok tekintetében. 2016-ban kiugróan magas volt a 21-25 éves korosztály tekintetében a regisztrált álláskeresők száma, amely 2020-ra jelentősen csökkent, de 2021-ben újra megemelkedett. A húsz év alattiak és az 56 év fölöttiek esetében az álláskeresők számában jelentős változás nem történt.

**3.2.3. számú tábla - A 180 napnál hosszabb ideje nyilvántartott álláskeresők aránya**

Év	180 napnál hosszabb ideje regisztrált munkanélküliek aránya (TS 057)	Nők aránya a 180 napon túli nyilvántartott álláskeresőkön belül (TS 058)
	%	%
2016	60,68	38,03
2017	53,69	38,75
2018	50,00	37,50
2019	55,17	32,81
2020	57,45	31,48
2021	58,97	36,23

Forrás: TeIR, Nemzeti Munkaügyi Hivatal

### 180 napnál hosszab ideje álláskereső



A táblázat megmutatja, hogy mind a nyilvántartott mind pedig a 180 napnál régebben regisztráltak között alacsonyabb a nők aránya a településen. A tartós munkanélküliek aránya jelentősnek mondható.

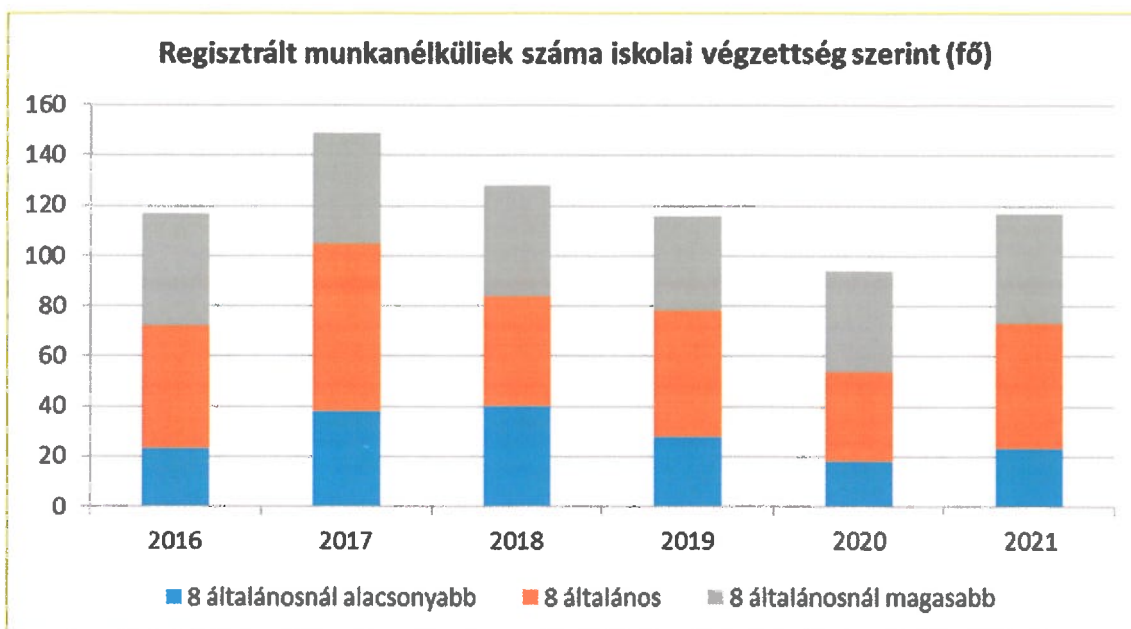
#### b) alacsony iskolai végzettségűek foglalkoztatottsága;

„A magyarországi foglalkoztatási helyzet legsúlyosabb problémája az alacsony iskolai végzettségűek magas inaktivitása, az alacsony iskolai végzettség koncentrálódása és újratermelődése bizonyos társadalmi rétegekben és térségekben.” (Fazekas Károly: A Magyar foglalkoztatási helyzet jelene és jövője)

3.2.4. számú táblázat - Regisztrált munkanélküliek/nyilvántartott álláskeresők száma iskolai végzettség szerint

Év	Regisztrált munkanélküliek /nyilvántartott álláskeresők száma összesen (TS 052)	Regisztrált munkanélküliek/nyilvántartott álláskeresők megoszlása iskolai végzettség szerint					
		8 általánosnál alacsonyabb végzettség (TS 036)		Általános iskolai végzettség (TS 035)		8 általánosnál magasabb iskolai végzettség	
		Fő	%	Fő	%	Fő	%
2016	117	23	19,66%	49	41,88%	45	38,46%
2017	149	38	25,50%	67	44,97%	44	29,53%
2018	128	40	31,25%	44	34,38%	44	34,38%
2019	116	28	24,14%	50	43,10%	38	32,76%
2020	94	18	19,15%	36	38,30%	40	42,55%
2021	117	23	19,66%	50	42,74%	44	37,61%

Forrás: TeIR, Nemzeti Munkaügyi Hivatal



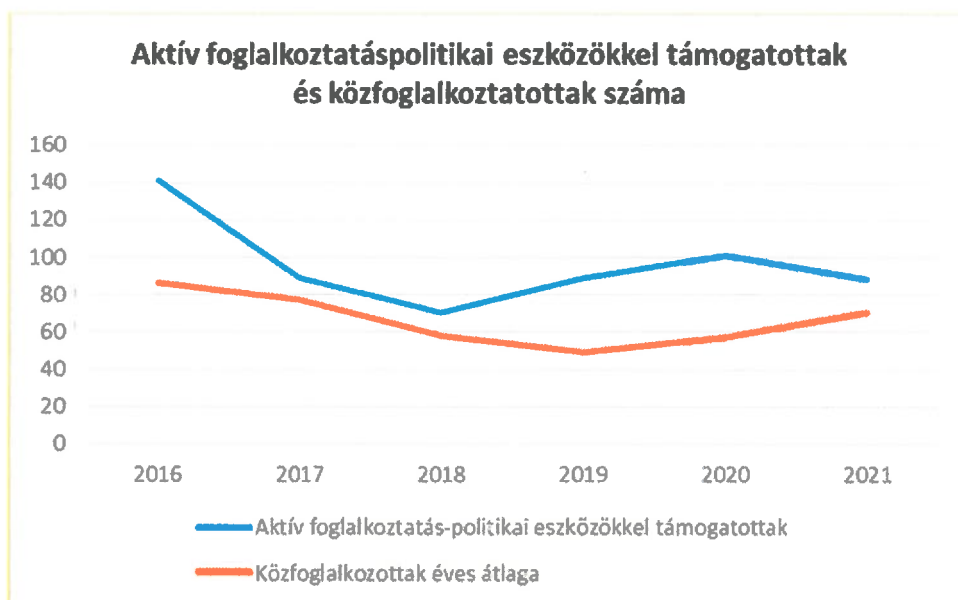
Egyértelműen mutatja az adattábla, hogy az álláskereső megoszlása szerint a 8 általános iskolai végzettséggel rendelkezők aránya a jelentős. A regisztrált munkanélküliek között nagy arányban vannak az alacsony iskolai végzettségűek. Településünkön tapasztalataink szerint a munkaerő-piacra jutás fő akadályai: az alacsony iskolázottság, a tartós munkanélküli létből fakadó motivátlanság a társadalmi előítélet jelenléte. Helyben az önkormányzati hivatal, az általános iskola és az óvoda, a gondozási központ, köti magasabb iskolai végzettséghez a munkaköröket. Felnőttképzés keretében több alkalommal nyílt lehetőség képzéseken való részvételre.

2021-ig folyt a GINOP 6.1.1-15-2015 program melynek célja az alacsony iskolai végzettségűek és közfoglalkoztatottak képzése.

- c) *közfoglalkoztatás, közfoglalkoztatásból az elsődleges munkaerőpiacra történő átlépés lehetőségei;*

3.2.5. számú táblázat - Foglalkoztatáspolitikai		
Év	Aktív foglalkoztatás-politikai eszközökkel támogatottak száma (TS 050)	Közfoglalkoztatottak száma (TS 055)
	Fő	(éves átlag - fő)
2016	141	86
2017	89	77
2018	70	58
2019	89	49
2020	101	57
2021	89	70

Forrás: TeIR, Nemzeti Munkaügyi Hivatal



Közfoglalkoztatásban csak a foglalkoztatási osztályok által közvetített álláskeresők, elsősorban foglalkoztatást helyettesítő támogatásra jogosult személyek foglalkoztathatók, akik a felajánlott munkalehetőséget az iskolai végzettségük és szakképzettségük figyelembevételével kötelesek elfogadni.

Sajnos sem a településen sem a térségben nem tapasztalhatóak olyan gazdasági folyamatok, amelyek hozzájárulhatnának az álláskeresők számának csökkenéséhez. Jelenleg az Önkormányzat a legnagyobb munkaadó a településen, intézményeiben és a közfoglalkoztatás keretében jelenleg 78 főt foglalkoztat.

Az Önkormányzat igyekszik a NVKH Szécsényi Járási Hivatala Foglalkoztatási Osztály által kínált lehetőségeket maximálisan kihasználni a foglalkoztatottság arányának emelése érdekében.

- d) a foglalkoztatáshoz való hozzáférés esélyének mobilitási, információs és egyéb tényezői; közlekedés, potenciális munkalehetőségek, tervezett beruházások, lehetséges vállalkozási területek, helyben/térségben működő foglalkoztatási programok:*

A helyi vállalkozások számáról készült statisztika nem tükrözi a ténylegesen működő vállalkozások adatait. Tapasztalatunk szerint sok az olyan bejegyzett cég, amelynek a székhelye a településen van, de ezek jelentős része nem a településen működik, vagy egyáltalán nem működik. A ténylegesen tevékenységet folytató vállalkozások nagy része 1-2 fős alkalmazotti létszámmal működik.

Az Önkormányzat költségvetési helyzete olyan külső körülmények hatására is módosulhat, amelyekre nincs hatása, emiatt bevételi kitétsége folyamatos. Pl. a bevételek alakulása függhet néhány nagy adózó gazdasági helyzetének, tevékenységének alakulásától, illetve székhelyének, telephelyének változásától.

Településünkéről általánosságban elmondható, hogy a 2021. és 2022. években kivetett iparüzési adónak a 90 %-a folyt be. Az egészségügyi veszélyhelyzet alatt bevezetett ideiglenes szabályok, illetve a vállalkozások elvándorlása miatt az Önkormányzat iparüzési adóbevételei csökkenő tendenciát mutatnak.

A vármegyeszékhely Salgótarján Rimócról Szécsény városán át, a 22-es úton érhető el. A 40 kilométerre levő Salgótarjánba csak átszállással lehet eljutni a Szécsényből rendszeres óránként közlekedő autóbuszjáratokkal.

Munkanapokon településünkről 15 autóbusz járat indul, hétvégeken viszont autóbuszsal a településről eljutni, vagy a településre jutni nagyon nehéz, szombati napokon mindössze 7 járat van, amelyből reggel 6 óra 13 percig 3 járat indul, majd azt követően 8 óra 13 perckor, 12 óra 13 perckor, 14 óra 13 perckor és 16 óra 13 perckor indul autóbusz, amellyel a településről Szécsénybe be lehet jutni. Vasárnap, pedig ez 4 járatra korlátozódik, így az autóbusz közlekedés nem mondható megfelelőnek.

Az itt élők foglalkoztatási helyzetét a közlekedési viszonyok jelentősen befolyásolják, hiszen az autóbuszsal való közlekedés nehézségei miatt a munkába járás feltételei nem biztosítottak.

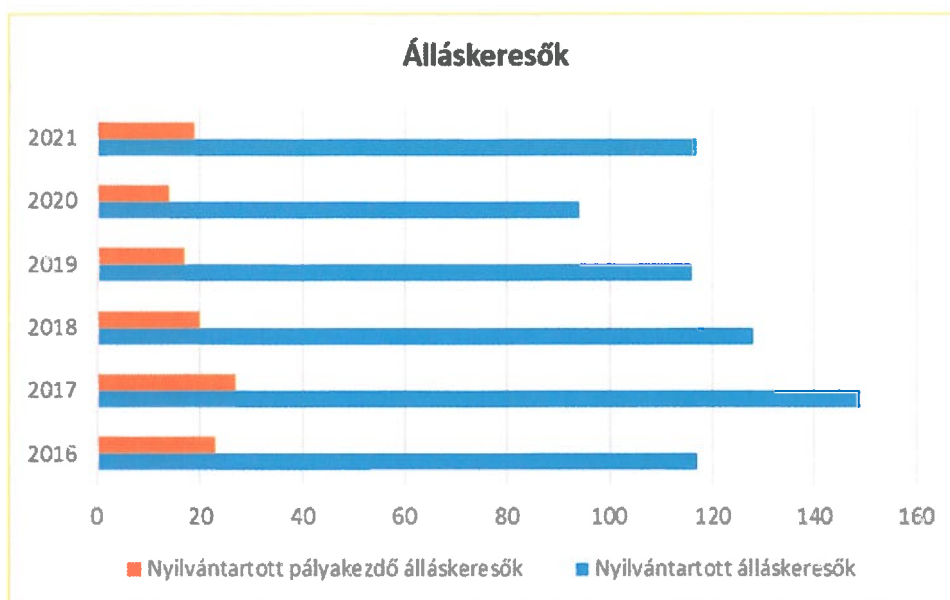
A munkaerőpiaci sikertelenség legfőbb oka a munkahelyek hiánya, a közlekedési nehézségek, illetve az, hogy a munkáltatók többsége nem támogatja a munkába járás költségét, amit az alacsony keresetűek nem tudnak vállalni.

- e) *fiatalok foglalkoztatását és az oktatásból a munkaerőpiacra való átmenetet megkönnyítő programok a településen; képzéshez, továbbképzéshez való hozzáférésük;*

<b>3.2.6. számú táblázat - Pályakezdő álláskeresők száma</b>		
<b>Év</b>	<b>Nyilvántartott álláskeresők száma (TS 052)</b>	<b>Nyilvántartott pályakezdő álláskeresők száma (TS 053)</b>
	<b>Fő</b>	<b>Fő</b>
2016	117	23
2017	149	27
2018	128	20
2019	116	17
2020	94	14
2021	117	19

Forrás: TeIR, Nemzeti Munkaügyi Hivatal





Az Önkormányzat támogatja a Nemzeti Foglalkoztatási Szolgálat és a Nógrád Vármegyei Kormányhivatal által koordinált a pályakezdő álláskeresőket fókuszáló programokat. A TOP és GINOP programok keretében lehetősége nyílik a pályakezdő fiataloknak a versenyképes szaktudáshoz, illetve nyelvtudáshoz jutni. Emellett a célzott foglalkoztatási támogatások jelentős ösztönzést biztosítanak a munkaadóknak részére a pályakezdő álláskereső foglalkoztatása tekintetében. Az Önkormányzat jelenleg 3 fő 25 év alatti pályakezdőt foglalkoztat teljes munkaidőben.

- f) munkaerő-piaci integrációt segítő szervezetek és szolgáltatások feltérképezése, szakképzéshez, felnőttképzéshez és egyéb munkaerő-piaci szolgáltatásokhoz való hozzáférés, helyi foglalkoztatási programok;*

A településen nincs felnőttképzés. Legközelebb az 5 km-re lévő Szécsényben van lehetőség szakképzettséget adó tanulmányok folytatására a Közép-magyarországi ASZC Liphay Béla Mezőgazdasági és Élelmiszeripari Technikum, Szakképző Iskola és Kollégiumban. Az általános iskolai tanulmányok befejezésére Rimóchoz legközelebb Balassagyarmaton van lehetőség a felnőttek számára.

Adathiány miatt a középfokú és szakiskolai felnőttoktatásban résztvevők száma sem ismert.

- g) mélyszegénységben élők és romák települési önkormányzati saját fenntartású intézményekben történő foglalkoztatása;*

A súlyosan hátrányos helyzetű a településen élő személyek jellemzően a közfoglalkoztatási programokban vesznek részt.

- h) hátrányos megkülönböztetés a foglalkoztatás területén;*

Önkormányzatunk intézményeiben foglalkoztatottak körében nincs hátrányos megkülönböztetés. Az üres álláshelyek betöltése során a szükséges végzettség, képzettség a meghatározó. Etnikai hovatartozása miatt senki nem kerül elutasításra.

i) *digitális ismeretek megszerzésének és hozzáféréseinek lehetőségei.*

A településen már több tanfolyam indult a digitális szakadék csökkentése érdekében. Az említett képzéseken az elmúlt 5 évben kb. 30 fő vett részt.

A Dr. Manga János IKSZT-ben a releváns digitális eszközök mindenki számára ingyenesen elérhetőek.

### 3.3 Pénzbeli és természetbeni szociális ellátások, aktív korúak ellátása, munkanélküliséghez kapcsolódó támogatások

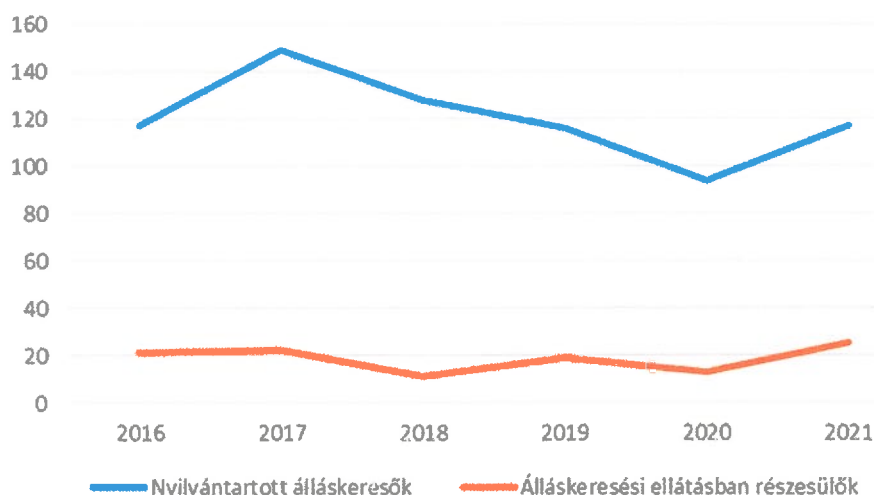
A Szociális törvény. 25. § illetve 47. § szakaszai alapján a szociálisan rászoruló személyek részére a következő pénzbeli és természetbeni ellátási formák adhatóak:

- Pénzbeli ellátások: időskorúak járadéka, foglalkoztatást helyettesítő támogatás, egészségkárosodási és gyermekfelügyeleti támogatást, gyermekek otthongondozási díja, ápolási díj, lakásfenntartási támogatás, átmeneti segély, temetési segély.
- Természetbeni ellátások: köztemetés, közgyógyellátás, egészségügyi szolgáltatásra való jogosultság

3.3. 1. számú táblázat - Passzív foglalkoztatás-politikai eszközök - Álláskeresők ellátásai I.				
Év	Nyilvántartott álláskeresők száma (TS 052)		Álláskeresési ellátásban részesülő nyilvántartott álláskeresők száma (TS 047)	
	Fő	15-64 év közötti népesség %-ában	Fő	Nyilvántartottak %-ában
2016	117	10,17%	21	17,95%
2017	149	13,10%	22	14,77%
2018	128	11,64%	11	8,59%
2019	116	11,13%	19	16,38%
2020	94	8,88%	13	13,83%
2021	117	11,20%	25	21,37%

Forrás: TeIR, Nemzeti Munkaügyi Hivatal

### Passzív foglalkoztatáspolitikai eszközök

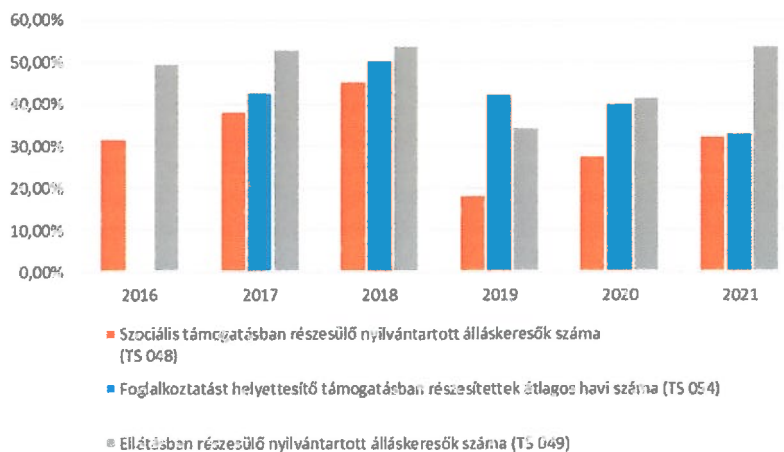


3.3.2. számú táblázat - Passzív foglalkoztatás-politikai eszközök - Álláskeresők ellátásai II.

Év	Szociális támogatásban részesülő nyilvántartott álláskeresők száma (TS 048)		Foglalkoztatást helyettesítő támogatásban részesítettek átlagos havi száma (TS 054)		Ellátásban részesülő nyilvántartott álláskeresők száma (TS 049)	
	Fő	Nyilvántartottak %-ában	Fő	Nyilvántartottak %-ában	Fő	Nyilvántartottak %-ában
2016	37	31,62%	n.a.	-	58	49,57%
2017	57	38,26%	63	42,60%	79	53,02%
2018	58	45,31%	65	50,45%	69	53,91%
2019	21	18,10%	49	42,22%	40	34,48%
2020	26	27,66%	38	40,06%	39	41,49%
2021	38	32,48%	39	33,05%	63	53,85%

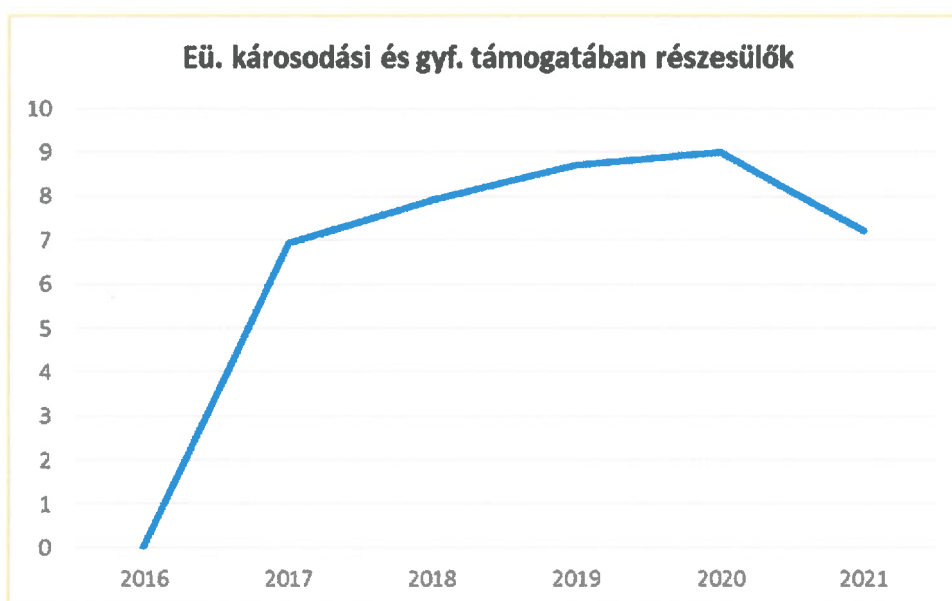
Forrás: TeIR, Nemzeti Munkaügyi Hivatal

### Passzív foglalkoztatás-politikai eszközökkel támogatottak száma a 15-64 év közötti népesség arányában II. (%)



3.3.3. számú táblázat - Egészségkárosodási és gyermekfelügyeleti támogatás	
Év	Egészségkárosodási és gyermekfelügyeleti támogatásban részesítettek havi átlagos száma (TS 056)
	fő
2016	n.a.
2017	7
2018	8
2019	9
2020	9
2021	7

Forrás: TeIR, KSH



Az adatsor azt jelzi, hogy Rimócon a szociális segélyezettek száma a vizsgált időszakban folyamatosan alacsonyabb volt, mint az aktív korúak támogatása részesülőké. Foglalkoztatást helyettesítő támogatást kap, az az aktív korú személy, aki nem áll munkaviszonyban, vagy egészségkárosodott, vagy támogatott álláskereső, vagyis olyan hátrányos munkaerőpiaci helyzetű aktív korú személyek részére nyújtott támogatás, akik nem rendelkeznek rendszeres, megélhetést biztosító jövedelemmel és vagyonuk nincs. A jogosultságot évente felül kell vizsgálni. 2017-ben településünkön a regisztrált 117 fő álláskereső közül 63 fő (53,02 %) volt jogosult a FHT-ra. Az említett arány 2021-ig nem változott jelentősen. 2012-től csak annak folyósítható az ellátás, aki a jogosultság felülvizsgálatát megelőző évben legalább 30 nap munkaviszonyt tud igazolni közfoglalkoztatásban vagy a munkaerőpiacon, vagy egyszerűsített foglalkoztatásban alkalmazták.

### 3.4 Lakhatás, lakáshoz jutás, lakhatási szegregáció

E fejezetben a lakhatáshoz kapcsolódó területet elemezzük, kiemelve a bérlakás-állományt, a szociális lakhatást, az egyéb lakáscélra nem használt lakáscélú ingatlanokat, feltárva a településen fellelhető elégtelen lakhatási körülményeket, veszélyeztetett lakhatási helyzeteket és hajléktalanságot, illetve a lakhatást segítő támogatásokat. E mellett részletezzük a lakhatásra vonatkozó egyéb jellemzőket, elsősorban a szolgáltatásokhoz való hozzáférést.

Az ENSZ Gazdasági, Szociális és Kulturális Jogok Bizottsága 1991-ben kiadott indoklásában értelmezte a megfelelő lakás fogalmát, ez minden ország lakáspolitikájának kiinduló pontja kell, hogy legyen.

- a lakhatás jogi biztonsága, azaz védelem az erőszakos kilakoltatás ellen;
- alapszolgáltatásokhoz és infrastruktúrához való hozzáférés (ivóvíz, energia, szennyvízcsatorna, fűtés, világítás stb.);
- megfizethetőség (a lakhatással kapcsolatos költségeknek olyan szinten kell lennie, hogy más alapvető szükséglet kielégítését vagy megszerzését ne veszélyeztesse);
- lakás alapvető minőségi és mennyiségi elemei (alapterület, fűtés stb.);
- biztosítani kell az elesett csoportok lakáshasználatának lehetőségét (idősek, gyerekek, mozgáskorlátozottak, halálos betegek, HIV fertőzöttek, természeti katasztrófák áldozatai stb.);
- elhelyezkedés (a megfelelő lakásnak olyan helyen kell lennie, amely lehetővé teszi a munkába járást, valamint egészségügyi szolgáltatás, iskola, és egyéb szociális szolgáltatások igénybevételét);
- kulturális megfelelés (a lakás megépítési módjának és az építéshez használt anyagoknak alkalmasnak kell lennie a kulturális identitás és különbözőség kifejezésére).
- ezen tényezőknek meg nem felelő lakásokat tekintjük elégtelen lakhatási feltételeknek Az önkormányzati törvény az önkormányzatok ellátandó feladatai között rögzíti a lakás (és helyiség) gazdálkodást.

A törvény rögzíti a hajléktalanság megelőzésének, és a területükön hajléktalanná vált személyek ellátásának és rehabilitációjának kötelezettségét 2013. január 1-jétől.

A településen jelenleg 689 lakóingatlan található. A családok kevés kivétellel saját tulajdonú családi házban élnek. Néhány otthonban több generáció él együtt. A házak jövedelmi helyzettől, a tulajdonosok igényétől, igényességétől függően karbantartottak.

A településen teljes mértékben közművesített, kábeltelvíziós-, és telefonhálózattal ellátott.

A falu lakossága számára biztosított a szélessávú internet hozzáférés, mindhárom mobilszolgáltató elérhető a településen.

A településen gyógyszertár, posta, több élelmiszerbolt, zöldséges, virágüzlet, italbolt működik.

A szennyvízkezelést a Szécsényi Szennyvíz-Agglomerációs Önkormányzati Társulás által fenntartott szennyvíztisztító telep.

Kommunális hulladékszállítást jelenleg a Kelet-Nógrád Térségi Hulladékgazdálkodási Társulás tulajdonában álló VGÜ Nonprofit Kft. végzi.

- Árammal ellátott lakások aránya: 100%
- Vezetékes vízzel ellátott lakások aránya: 80%
- Csatornával ellátott lakások aránya: 80%
- Gázzal ellátott lakások aránya: 55%

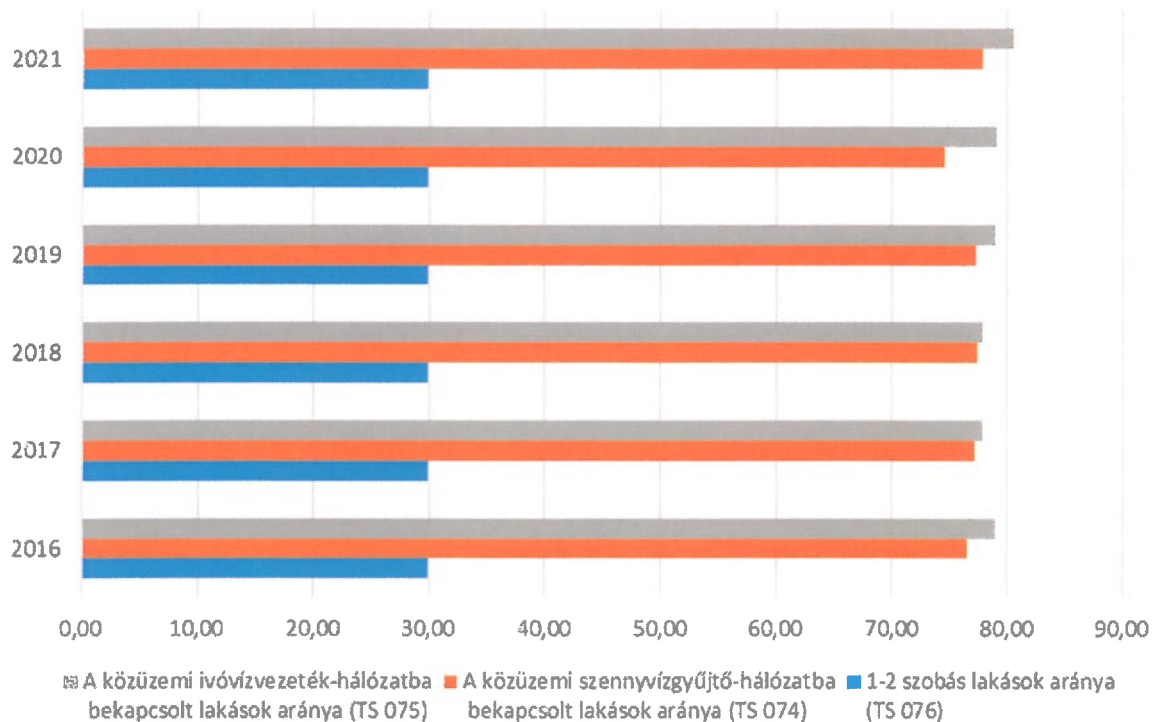
A településen a mélyszegénységben élő lakosság körében egyre jellemzőbb, hogy a teljes közműszolgáltatás ellenére sok lakásban nincs sem áram, sem vezetékes ivóvíz, illetve csatorna, mivel nagymértékű köztartozás miatt a szolgáltatók az ellátást megszüntették.

3.4.1. számú táblázat - Lakásállomány

Év	Lakásállomány (db) (TS 073)	Épített lakások száma (TSv 077)	Épített lakások száma 1000 lakásra (TS 078)	1-2 szobás lakások aránya (TS 076)	A közüzemi szennyvízgyűjtő- hálózatba bekapcsolt lakások aránya (TS 074)	A közüzemi ivóvízvezeték-hálózatba bekapcsolt lakások aránya (TS 075)
	db	db	db	%	%	%
2016	689	0	0,00	29,90	76,63	78,96
2017	689	0	0,00	29,90	77,21	77,94
2018	689	0	0,00	29,90	77,50	77,94
2019	689	0	0,00	29,90	77,36	78,96
2020	689	0	0,00	29,90	74,60	79,10
2021	689	0	0,00	29,90	77,94	80,55

Forrás: TeIR, KSH Tstar, önkormányzati adatok

Lakásállomány és minősége



#### a) bérlakás-állomány

Az önkormányzat jelenleg 3 szolgálati lakással rendelkezik (házi orvosi, fogorvosi és pedagógusi bérlakások).

#### b) szociális lakhatás

nem releváns

#### c) egyéb lakáscélra használt nem lakáscélú ingatlanok

nem releváns

### e) lakhatást segítő támogatások

A lakhatási támogatás a szociálisan rászoruló háztartások részére a lakás fenntartásával kapcsolatos rendszeres kiadásaik viseléséhez nyújt hozzájárulást. A villanyáram-, a víz- és a gázfogyasztás, a csatornahasználat és a szemétszállítás díjához, a lakbérhez vagy az albérleti díjhoz, a lakáscélú pénzügyi kölcsön törlesztőrészletéhez, illetve a tüzelőanyag költségeihez nyújtható támogatás. A lakáshatási támogatás alanyi jogon, normatív alapon állapítható meg. A lakásviszonyok jellemző problémái a közműdíj-, illetve lakáshiteltartozások, hátralékok felhalmozódása. Lakhatást segítő támogatás a normatív lakáshatási támogatás. Ezt a támogatási formát és a kiegészítő helyi kompenzációt természetben nyújtjuk. A szociális törvény rendelkezik az adósságkezelési szolgáltatásról, amely akkor nyújt segítséget, ha már összegyűlt egy nagyobb összegű díjhátralék.

3.4.3. számú táblázat - Lakhatást segítő támogatások		
Év	Települési támogatásban részesítettek száma (pénzbeli és természetbeni) (TS 136)	Egyéb önkormányzati támogatásban részesítettek száma (TS 137)
	Fő	Fő
2016	99	n.a.
2017	73	106
2018	69	98
2019	70	10
2020	107	233
2021	86	289

Forrás: TelR, KSH Tstar; Önkormányzati adatok



Az Önkormányzat által nyújtott támogatások a 2019. évtől ugrásszerűen növekedtek.

## **f) eladósodottság**

Az eladósodottságról számszerű adatokkal nem rendelkezik az Önkormányzat, azonban a nagyarányú munkanélküliségből, és a szociális ellátások magas számából következtetni lehet arra, hogy a mélyszegénységben élők esetében számottevő a családok eladósodottsága.

## **g) lakhatás egyéb jellemzői: külterületeken és nem lakóövezetben elhelyezkedő lakások, minőségi közszolgáltatásokhoz, közműszolgáltatásokhoz, közösségi közlekedéshez való hozzáférés bemutatása**

A településhez lakott külterület nem tartozik.

### **3.5 Telepek, szegregátumok helyzete**

#### **a) a telep, /szegregátum mint lakókörnyezet jellemzői (kiterjedtsége, területi elhelyezkedése, megközelíthetősége, a közösségi közlekedés, és a munkába jutás egyéb lehetőségei, lakásállományának állapota, közműellátottsága, közszolgáltatásokhoz való hozzáférés lehetőségei, egyéb környezet-egészségügyi jellemzői);**

nem releváns

#### **b) a telepen, /szegregátumokban élők általános jellemzői és társadalmi problémák szempontjából főbb mutatói: életkori megoszlás, iskolai végzettség, foglalkoztatottsági helyzet, segélyezettek, hátrányos, halmozottan hátrányos helyzetű gyermekek aránya;**

nem releváns

#### **c) a szegregációval veszélyeztetett területek, a lakosság területi átrendeződésének folyamatai.**

nem releváns

### **3.6 Egészségügyi és szociális szolgáltatásokhoz való hozzáférés**

A Magyarország helyi önkormányzatairól szóló 2011. évi CLXXXIX. törvény és az egészségügyről szóló 1997. évi CLIV. törvény, a települési önkormányzatok főbb feladat- és hatáskörei között kötelező feladatként határozza meg az egészségügyi alapellátást, valamint a környezet-, és település-egészségügyi feladatokat

#### **• az egészségügyi alapellátás körében gondoskodik:**

a) a háziorvosi, házi gyermekorvosi ellátásról,

b) a fogorvosi alapellátásról,

c) az alapellátáshoz kapcsolódó ügyeleti ellátásról, d) a védőnői ellátásról, e) az iskola-egészségügyi ellátásról.

#### **• a környezet- és település-egészségügyi feladatok körében gondoskodik**

a) a köztisztasági és településtisztasági feladatok ellátásáról,

b) biztosítja a rovarok és rágcsálók irtását,



c) folyamatosan figyelemmel kíséri a település környezet-egészségügyi helyzetének alakulását és ennek esetleges romlása esetén – lehetőségeihez képest – saját hatáskörben intézkedik, vagy a ha-táskörrel rendelkező és illetékes hatóságnál kezdeményezi a szükséges intézkedések meghozatalát,

d) együttműködik a lakosságra, közösségekre, családi, munkahelyi, iskolai szintekre irányuló egészségfejlesztési tevékenységekben, valamint támogatja és aktívan kezdeményezi ezeket.

**a) az egészségügyi alapszolgáltatásokhoz, szakellátáshoz való hozzáférés**

A településünkön jelenleg működő szociális ellátórendszer az alapszolgáltatások tekintetében teljesen kiépített, az ellátások biztosítottak a fogyatékosok számára is. Az alapszolgáltatást nyújtó szakemberek folyamatos kapcsolatot tartanak a fogyatékosokat képviselő szervezetekkel, azok tagjaival és vezetőivel.

3.6.1. számú táblázat – Egészségügyi ellátás						
Év	Felnőttek és gyermekek részére szervezett háziorvosi szolgálatok száma (TS 107)	Csak felnőttek részére szervezett háziorvosi szolgáltatások száma (TS 106)	A házi gyermekorvosok által ellátott szolgálatok száma (TS 108)	Gyógyszertárak és flókgyógyszertárak száma (TS 110)	Közgyógyellátási igazolvánnyal rendelkezők száma (alanyi és normatív alapon kiadott) (TS 133)	Ápolási díj, alanyi jogon: támogatásban részesítettek évi átlagos száma (TS 135)
	db	db	db	db	Fő	Fő
2016	1	0	0	1	n.a.	n.a.
2017	1	0	0	1	115	15,78
2018	1	0	0	1	117	16,36
2019	1	0	0	1	123	10,19
2020	1	0	0	1	111	15,36
2021	1	0	0	1	100	16,22

Forrás: TeIR, KSH Tstar



Rimóc községben az egészségügyi alapellátás feltételei biztosítottak. A községet ellátó háziorvos a gyermek-és egyben a felnőtt betegellátást is végzi saját körzetében. A folyamatos

betegellátás a napi rendeléssel biztosított. A szakorvosi ellátást igénylő betegeket a Dr. Kenessey Albert Kórház- Rendelőintézet, illetve a Szécsény és Térsége Egészségügyi Centrum látja el. Fogorvosi ellátás Szécsényben, fogorvosi szakrendelésen történik, továbbá szerződéses viszonyban áll az Önkormányzat a Budapesti Semmelweis Egyetem Fogorvostudományi Karával a fogorvosi ügyeleti ellátás tekintetében.

A községben védőnői szolgálat működik. A védőnő feladatkörébe tartozik: a terhes- és gyermekágyas gondozás, 0-6 éves korig az egyéni és családgondozás, a községben működő oktatási intézmények – óvoda, iskola – védőnői ellátása. Ezt a munkát tanácsadás és családlátogatás keretében végzi részben a háziorvossal, részben önállóan.

• Családsegítés, gyermekjóléti szolgáltatás: a feladatellátást Szécsény Térsége Humánszolgáltató Intézményfenntartó Társulás keretein belül biztosítjuk. A községben két fő dolgozik a törvényi feltételeknek megfelelően, gyermekjóléti és családsegítő feladatok ellátására. A szolgálat az Akácos utcai Jelenlétházban működik. Fogadóóra heti két alkalommal hétfőn és szerdán van, irodai felszereltsége megoldott. A családsegítés a szociális vagy mentálhigiénés problémák, illetve egyéb krízishelyzet miatt segítségre szoruló személyek, családok számára az ilyen helyzethez vezető okok megelőzése, a krízishelyzet megszüntetése, valamint az életvezetési képesség megőrzése céljából nyújtott szolgáltatás igénybevétele önkéntes. A családsegítés keretében biztosítani kell - többek között- a fogyatékossgal élők, illetve egyéb szociálisan rászorult személyek és családtagjaik részére tanácsadás nyújtását.

**b) *prevenációs és szűrőprogramokhoz (pl. népegészségügyi, koragyermekkorai kötelező szűrésekhez) való hozzáférés***

A népegészségügyi, koragyermekkorai kötelező szűrésekhez való hozzáférés a lakosság számára biztosított. Az életkor és neme által meghatározott kockázati faktor lehetőségével bíró célzott korosztály számára kétéven-te rendszeresen van mammográfiai szűrővizsgálat, melyet az érintettek igénybe is vesznek a salgótarjáni Rendelőintézetben. A kisgyermek és iskoláskorú gyermekek számára kötelező szűrővizsgálatok rendszeresek. A 0-2 éves korú gyermekek évenkénti státusz vizsgálatát, az iskoláskorú gyermekek kötelező szűrővizsgálatát a védőnő, a háziorvos bevonásával végzi, a gyógytestnevelésre sorolás védőnő, házi orvos, és szakorvos bevonásával történik. A férfiak részére nincs kötelező szűrés

**c) *fejlesztő és rehabilitációs ellátáshoz való hozzáférés***

Az egészségügyi ellátás keretében az esetlegesen felmerülő fejlesztő és rehabilitációs ellátásra való szükség esetén a megyében működő kórházakban vehető igénybe. Amennyiben speciális ellátásra szoruló beteg jelentkezik ebben az esetben országos intézménybe való utalás megoldott.

**d) *közétkeztetésben az egészséges táplálkozás szempontjainak megjelenése***

Az önkormányzat a közétkeztetést a településen a 2017. évtől szolgáltatás vásárlásával biztosítja. Innen történik az óvodai, iskolai, szociális étkeztetés ellátása. A konyha naponta, előre elkészített étlap alapján, több korcsoport – gyermek, felnőtt – számára főz, ezért fokozottan kell figyelni az egészséges táplálkozásra, amely megfelel az érintett korosztály egészséges étrendjére vonatkozó elvárásoknak. A minőségi és mennyiségi ellenőrzése folyamatos, szakember bevonásával történik.

### **e) sportprogramokhoz való hozzáférés**

A helyi önkormányzatok számára jogszabály írja elő a sporttal kapcsolatos kötelező és ajánlott feladatokat, és emellett illetékességi területükön a helyi gyermek- és ifjúsági sport, a nők és a családok sportjának, a hátrányos helyzetű társadalmi csoportok és a fogyatékosok sportjának, illetve a tömeges részvétellel zajló sportrendezvények lebonyolításának támogatását.

A településen egy sportolásra alkalmas sportpálya, valamint sportcsarnok, illetve rekortán pálya található, amelyeket az önkormányzat működtet. A rendszeres testmozgás biztosított a valamennyi korosztály számára. Településünkön a Rimóci SE keretien belül több korosztály versenyen labdarúgásban. A legnagyobb tömeget megmozgató szabadidősport események a terem és – kispályás labdarúgó bajnokságok

Évente megrendezésre kerül a nyári időszakba az általános iskolás érdeklődőknek a foci tábor, illetve évek óta működik az iskola szervezésében a sport szakkör. A sport jelentősége kiemelhető az ifjúság erkölcsi- fizikai nevelésében, a közösségi magatartás kialakítása területén, a szabadidő eltöltésének társadalmilag is hasznos módjaként. A sportot, mint eszközt kell tekinteni az egészségmegőrzésben, az életminőség javításában, a testi és lelki harmónia megteremtésében- valamint a rehabilitáció folyamatában. A sportoláshoz, a sportprogramokhoz való hozzáférés a helyi lehetőségek tekintetében település minden lakója számára elérhető.

### **f) személyes gondoskodást nyújtó szociális szolgáltatásokhoz való hozzáférés**

A személyes gondoskodást nyújtó szociális szolgáltatásokat a Szent Miklós Gondozási Központ biztosítja az egyenlő esélyű hozzáférést az állampolgárok számára. Ide sorolható: a szociális étkeztetés és a házi segítségnyújtás. A szociális ellátások és a szolgáltatások összehangoltan, koordináltan működnek, lefedik a szociális szükségleteket. A helyi szociális ellátórendszer középpontjában továbbra is a segítségre szoruló emberek állnak, akiknek színvonalas ellátása feltételezi az emberi értékek tiszteletben tartását. A helyi szociális szolgáltatások gyakorlatában a személyközpontú szociálismunka folyamatosan biztosított, amely megteremti a hátrányos helyzetben élők támogatásának, az esélyegyenlőség megteremtésének feltételeit. A települési önkormányzat az alapszolgáltatások megszervezésével segítséget nyújt a szociálisan rászorulóknak részére saját otthonukban és lakókörnyezetükben önálló életvitelük fenntartásában, valamint egészségi állapotukból – fogyatékoságukból -, mentális állapotukból vagy más okból származó problémáik megoldásában.

- Szociális étkeztetés keretében azoknak a szociálisan rászorultaknak a napi egyszeri meleg étkezéséről kell gondoskodni, akik azt önmaguk, illetve eltartottjaik részére tartósan vagy átmeneti jelleggel nem képesek biztosítani, különösen koruk, egészségi állapotuk, fogyatékoságuk miatt. A halmozott, illetve mozgásszervi fogyatékosággal rendelkezők részére biztosított a napi egyszeri meleg étkezés –a hét öt munkanapján - lakásra történő kiszállítása is. Az ellátást a Gondozási Központ biztosítja 65 fő részére.

- Házi segítségnyújtás: Házi segítségnyújtás keretében kell gondoskodni azokról a fogyatékos betegekről is, akik állapotukból adódóan az önálló életvitellel kapcsolatos feladataik ellátásában segítséget igényelnek. A házi segítségnyújtás a Szent Miklós Gondozási Központ szervezésében történik. Az ellátottak jelentős többsége időskorú, de fogyatékos személyek is igénylik ezt a szolgáltatást. Jelenleg 54 főt lát el 5 gondozónő, 1 vezető gondozó irányítása mellett.

**g) drogprevenciós szolgáltatások;**

Rimóc községben a Magyar Máltai Szeretetszolgálat jelenlétpontja (3177 Rimóc, Hunyadi út 45.) nyújt drogprevenciós szolgáltatást.

**h) hátrányos megkülönböztetés, az egyenlő bánásmód követelményének megsértése a szolgáltatások nyújtásakor;**

Az elmúlt tíz év távlatában ilyen irányú panasz nem érkezett az önkormányzathoz.

**i) előnyben részesítési (hátránykompenzáló juttatások, szolgáltatások) a szociális és az egészségügyi ellátórendszer keretein belül.**

<b>3.6.2. Népkonyha</b>	
<b>Év</b>	<b>Népkonyhán kiosztott ételadagok száma (db)</b>
2016	0
2017	0
2018	0
2019	0
2020	0
2021	0

Forrás: Önkormányzati adat

Rimóc községben nem üzemel népkonyha.

### 3.7 Közösségi viszonyok, helyi közelet bemutatása

#### a) *közösségi élet szinterei, fórumai;*

3.7.1. számú táblázat - Intézményi ellátottság (2019)			
Tornateremmel, tornaszobával ellátott köznevelési intézmények száma (intézmény székhelye szerint) (TS 102)	Sportcsarnok, sportpálya léte (TS 103)	A települési könyvtárak kikölcsönzött egységeinek száma (TS 104)	Közművelődési intézmények száma (TS 105)
db	van/nincs	db	db
1	igen	392	2

Forrás: TeIR, KSH Tstar

A közösségi élet fő szintere a 3177 Rimóc, Szécsényi utca 6. szám alatt működő Dr. Manga János Integrált Közösségi Szolgáltató Tér. AZ IKSZT-ben havi rendszerességgel kerülnek megrendezésre közösségi programok, illetve az intézményben működik a település könyvtára. Szintén az IKSZT ad otthont a lakossági fórumoknak és az évente megrendezésre kerülő közmeghallgatásoknak.

Rimócon 4 civilszervezet működik közre aktívan a közösségi élet alakításában: a Rimóci Sport Egyesület, a Rimóc Községért Alapítvány a Kobak Egyesület és a Rimóci Önkéntes Polgárőr és Tűzoltó Egyesület.

A helyi lakosok az önkormányzat időszakokként megjelenő lapjából a Rimóci Újságból, valamint a település honlapjáról – [www.rimoc.hu](http://www.rimoc.hu) – tájékozódhatnak a település életét érintő kérdésekről, hírekről.

#### b) *közösségi együttélés jellemzői, konfliktuskezelési megoldások;*

A településen etnikai konfliktusok nincsenek, azok kezelésére nincs szükség.

#### c) *helyi közösségi szolidaritás megnyilvánulásai;*

A helyi közösségi szolidaritásnak szép példái vannak a településen. Az önkéntes munkavégzés településünk életében is jelen van. Elsősorban a település civilszervezetei munkáját jellemezi.

A KOBÁK Egyesület – a környezetvédelem terén végez kiemelkedő munkát településünkért.

A Polgárőrség Egyesület a település minden rendezvényén jelen van, jelenlétükkel erősítik a lakosság (kiemelten az idősek) biztonság érzetét.

A „Rimóc Községért” Alapítvány által működtetett Szociális Bolt évek óta jelentős segítség a település lakosainak, mivel a vegyes élelmiszer jellegű kiskereskedelmi üzlet akcióival, széles áruválasztékával kedvező lehetőséget biztosít a helyben történő árú beszerzéshez.

#### d) *a helyben élő nemzetiségek kulturális sokszínűségének bemutatása és kulturális identitásuk megőrzésének lehetőségei;*

Roma hagyományörző csoport nem működik a településen. Az Önkormányzat a „falunapok” alkalmával rendszeres fellépési lehetőséget biztosít a roma kultúrát bemutató műsorszámoknak. 2021-ben a Máltai Szeretet Szolgálat közreműködésével a „Mindenki

szívében él egy dallam” program keretében a roma zenei hagyományok átörökítését célzó tevékenységet valósított meg az Önkormányzat.

**e) helyi lakossági önszerveződések.**

Rimóc mély gyökerű népi hagyományokkal rendelkezik. Ezen örökség köré tömörülnek a helyi önszerveződések, mint a Rimóci Rezesbanda, illetve a Rimóci Folkról Manufaktúra. A Rezesbanda már több, mint 100 éves múltra tekint vissza. 2020-ban felkerült a Nógrádikum listára. A Manufaktúra fogja át a hagyományőrzést a településen. Tagjai közt tud néptáncosokat, énekeseket, és viseletkészítőket.

**3.8 A roma nemzetiségi önkormányzat célcsoportokkal kapcsolatos esélyegyenlőségi tevékenysége, partnersége a települési önkormányzattal**

A helyi roma nemzetiségi önkormányzat a település közösségi életében aktívan részt vesz. A települési önkormányzat bevonja a nemzetiségi önkormányzatot döntéseibe. A gyermekeknek szervezett eseményeken aktívan, támogatóan vesznek részt.

**3.9 Következtetések: problémák beazonosítása, fejlesztési lehetőségek meghatározása.**

A mélyszegénységben élők és a romák helyzete, esélyegyenlősége vizsgálata során településünkön	
beazonosított problémák	fejlesztési lehetőségek
az álláskeresők magas aránya a településen	az álláskeresők széles körű tájékoztatása a munkába állás lehetőségeiről; munkahelyteremtő beruházások ösztönzése
az alacsony iskolai végzettségűek és szakképzettségnélküliek magas aránya a településen	szoros együttműködés a Nemzeti Foglalkoztatási Szolgálattal az államilag támogatott képzések népszerűsítése érdekében

#### 4. A gyermekek helyzete, esélyegyenlősége, gyermekszegénység

##### 4.1 A gyermekek helyzetének általános jellemzői gyermekek száma, aránya, életkori megoszlása, demográfiai trendek

Az egészségügyi alapellátás, a szociális, gyermekjóléti és gyermekvédelmi szolgáltatások és ellátások a helyi önkormányzatok feladata. Egészségügyi ellátás: az egészségügyről szóló 1997. évi CLIV. törvény adja, amely előírja, hogy a települési önkormányzat az egészségügyi alapellátás körébe gondoskodik: • a háziorvosi, házi gyermekorvosi ellátásról, • a fogorvosi alapellátásról, • az alapellátáshoz kapcsolódó ügyeleti ellátásról, • a védőnői ellátásról, • az iskola-egészségügyi ellátásról. A gyermekjóléti, gyermekvédelmi szolgáltatásokhoz a hátrányos és a halmozottan hátrányos helyzetű gyermekek egyaránt hozzájutnak.

Korcsoport	Fő			Az állandó népességből a megfelelő korcsoportú nők és férfiak aránya (%)	
	Férfiak	Nők	Összesen (TS 003)	Férfiak (TS 005)	Nők (TS 007)
	Fő	Fő	Fő	%	%
Állandó népesség száma (férfiak TS 004, nők TS 006)	787	870	1657	47,50%	52,50%
0-2 évesek (összes száma TS 008, aránya TS 009)			54	3,26%	
0-14 éves (férfiak TS 010, aránya TS 011; nők TS 012, aránya TS 013)	133	142	275	8,03%	8,57%
15-17 éves (férfiak TS 014, aránya TS 015; nők TS 016, aránya TS 017)	27	24	51	1,63%	1,45%

Forrás: TeIR, KSH Tstar

Rimóc község állandó népességének száma: 1627 fő (2023.01.01-jei adatok alapján), ebből a 0-17 évesek száma: 380 fő

A gyakorlatban ebből a korosztályból kerülhet, ki a veszélyeztetett és védelembe vett kiskorú gyermekek száma.

- a) veszélyeztetett és védelembe vett, hátrányos helyzetű, illetve halmozottan hátrányos helyzetű gyermekek, valamint fogyatékkal élő gyermekek jellemzői, egészségügyi, szociális, lakhatási helyzete;

Amennyiben a kiskorú gyermek testi, értelmi, érzelmi vagy erkölcsi fejlődése bármely ok folytán veszélybe kerül, és ezt a családgondozó észleli és javasolja, a járási gyámhivatal védelembe veszi a gyermeket.

Rimócon a Gyermekjóléti Szolgálatot a Szécsény Térsége Humánszolgáltató Társulás tartja fenn. A településen 1 fő családsegítő és 1 fő esetmenedzser dolgozik.

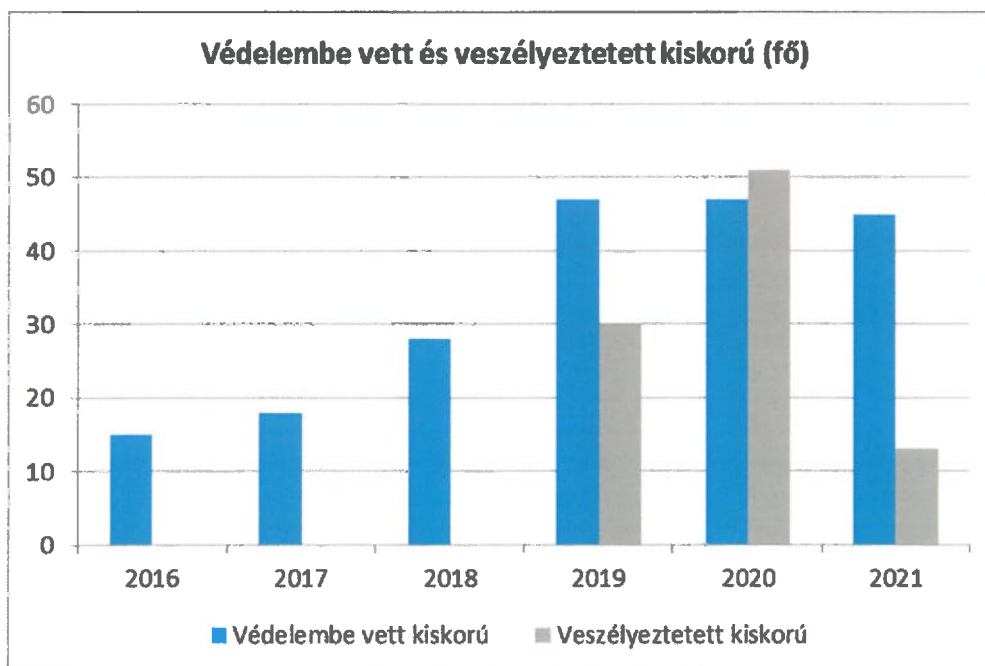
A veszélyeztetett gyermekek feltérképezése, illetve a veszélyeztető körülmények megszüntetésének elősegítése érdekében a gyermekjóléti szolgálat kapcsolatot tart a jelzőrendszeri tagokkal, a jegyzővel, a családokkal és az oktatási intézményekkel (óvoda, iskola). A gyermekek védelme a gyermek családban történő nevelkedésének elősegítésére, a veszélyeztetettségének megelőzésére, megszüntetésére szolgál.

A gyermekek veszélyeztetettségének megszüntetését és a gyermekek védelmét:

- pénzbeli és természetbeni ellátások,
- személyes gondoskodás keretébe tartozó gyermekjóléti alapellátások,
- gyermekvédelmi gondoskodás keretébe tartozó hatósági intézkedések,
- az ellátások, intézkedések megtételének ellenőrzése, adatok kezelése szolgálja

4.1.1. számú táblázat - Védelembe vett és veszélyeztetett kiskorú gyermekek		
Év	Védelembe vett kiskorú gyermekek száma (TS 116)	Veszélyeztetett kiskorú gyermekek száma (TS 115)
	Fő	Fő
2016	15	n.a.
2017	18	n.a.
2018	28	n.a.
2019	47	30
2020	47	51
2021	45	13

Forrás: TeIR, KSH Tstar



A táblázatok alapján megállapítható, hogy 2016-tól meredeken emelkedett a védelembe vett gyermekek száma. 2021-ben enyhe csökkenés tapasztalható, de még mindig kifejezetten magas arányról beszélhetünk.

A korábbi években inkább iskolai hiányzás miatt volt szükség a védelembevételre. A jelenlegi helyzetben már felmerülő probléma a családok megélhetése és a gyermekek elhanyagoltsága, illetve a kiskorúak által elkövetett szabálysértések, bűncselekmények



számának emelkedése. Veszélyeztető tényezők között szerepel még továbbá a családon belüli bántalmazás, és a szülői elhanyagolás.

Egyre többször tapasztalható, hogy a gyermeket vállalók alapvető szülői kötelezettségüket sem teljesítik. Komoly problémát jelent a tanköteles korú gyermekek rendszeres óvodába, illetve iskolába járásának biztosítása.

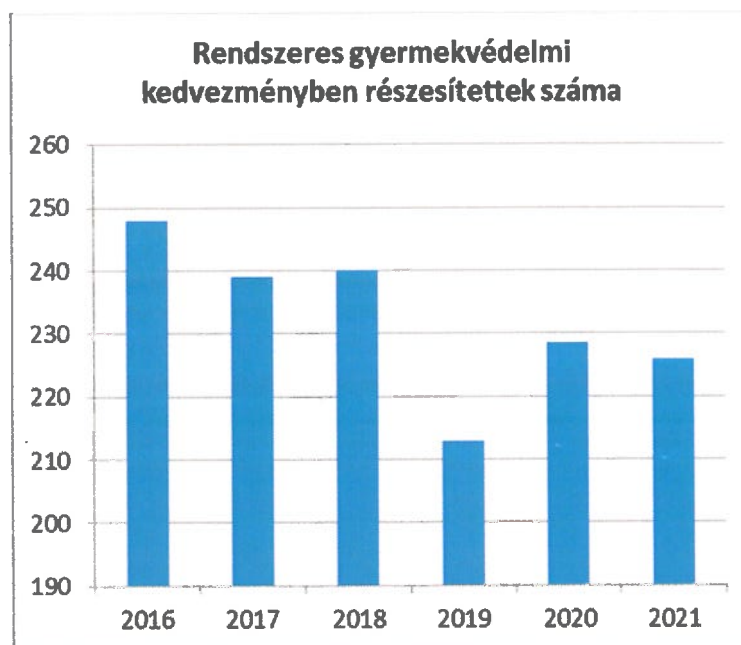
A sok hiányzás miatt egyre többször kap a Szolgálat jelzést arról, hogy igazolatlanul hiányoznak, mulasztanak. Vármegyénkben a balassagyarmati Reménysugár Otthon gyermekotthoni részlegében otthont nyújtó ellátás keretében biztosítja az ideiglenes hatállyal elhelyezett, az átmeneti és tartós nevelésbe vett, 10 éven aluli gyermekek, a fogyatékos, magatartási zavarokkal küzdő, valamint koruk miatt sajátos, speciális szükségletekkel bíró gyermekek ellátását.

A Salgótarjánban működő Gyermekvédelmi Központ Nógrád Vármegye otthont nyújtó ellátás keretében - biztosítja az ideiglenes hatállyal elhelyezett, az átmeneti és tartós nevelésbe vett gyermekek teljes körű ellátását, továbbá befogadja az átmeneti gondozást igénylő gyermekeket, helyzetük rendezése érdekében kezdeményezi a szükséges intézkedéseket.

**b) rendszeres gyermekvédelmi kedvezményben részesülők**

<b>4.1.2. számú táblázat - Rendszeres gyermekvédelmi kedvezményben részesítettek</b>	
<b>Év</b>	<b>Rendszeres gyermekvédelmi kedvezményben részesítettek évi átlagos száma (TS 111)</b>
	<b>Fő</b>
2016	248
2017	239
2018	240
2019	213
2020	229
2021	226

Forrás: TeIR, KSH Tstar, Önkormányzati adatok



Az adatok alapján megállapítható, hogy öt év távlatában kis mértékben csökkent a rendszeres gyermekvédelmi kedvezményben részesítettek száma. A rendszeres gyermekvédelmi kedvezmény a szociális vetítési alaphoz viszonyított egy főre eső havi jövedelem összege és a vagyoni helyzet függvényében állapítható meg. A rendszeres gyermekvédelmi kedvezményben részesítettek magas száma is az bizonyítja, hogy a családoknak egyre kevesebb jövedelemből kell az egyre növekvő kiadásokat fedezni. A rendszeres gyermekvédelmi kedvezmény a szociálisan rászoruló kiskorúak vagy közoktatási intézményben tanuló nagykorúak támogatása.

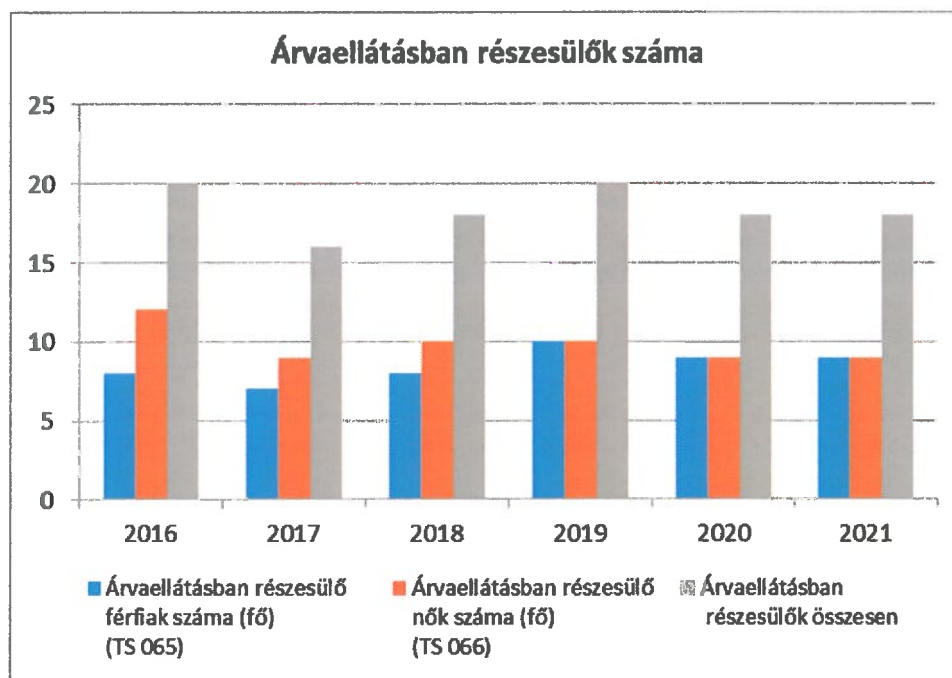
Ennek formái:

- gyermekétkeztetés normatív kedvezmény,
- pénzügyi támogatás,
- külön jogszabály szerint egyéb kedvezmény.

c) a gyermek jogán járó helyi juttatásokban részesülők helyzete;

4.1.3. számú táblázat - Árvaellátás			
Év	Árvaellátásban részesülő férfiak száma (fő) (TS 065)	Árvaellátásban részesülő nők száma (fő) (TS 066)	Árvaellátásban részesülők összesen
	Fő	Fő	Fő
2016	8	12	20
2017	7	9	16
2018	8	10	18
2019	10	10	20
2020	9	9	18
2021	9	9	18

Forrás: TeIR, KSH Tstar, Önkormányzati adatok



A táblázatokban szereplő adatokból megállapítható, hogy az ellátásban részesülők száma nem változott jelentős mértékben a vizsgált időszakban.

Az Önkormányzattól szociális rászorultság alapján igényelhető óvodakezdési, illetve iskolakezdési támogatás.

**d)** ingyenes vagy kedvezményes iskolai étkeztetésben részesülők jellemzői

A település óvodájába, illetve iskolájába járó minden gyermek ingyenes étkezésben részesül.

**e)** magyar állampolgársággal nem rendelkező gyermekek helyzete;  
nem releváns

- f) állampolgársággal rendelkező, illetve magyar állampolgársággal nem rendelkező külföldről visszatért, hátrányos helyzetű családban élő gyerekek jellemzői.  
nem releváns

#### 4.2 Szegregált, telepszerű lakókörnyezetben élő gyermekek helyzete, esélyegyenlősége

nem releváns

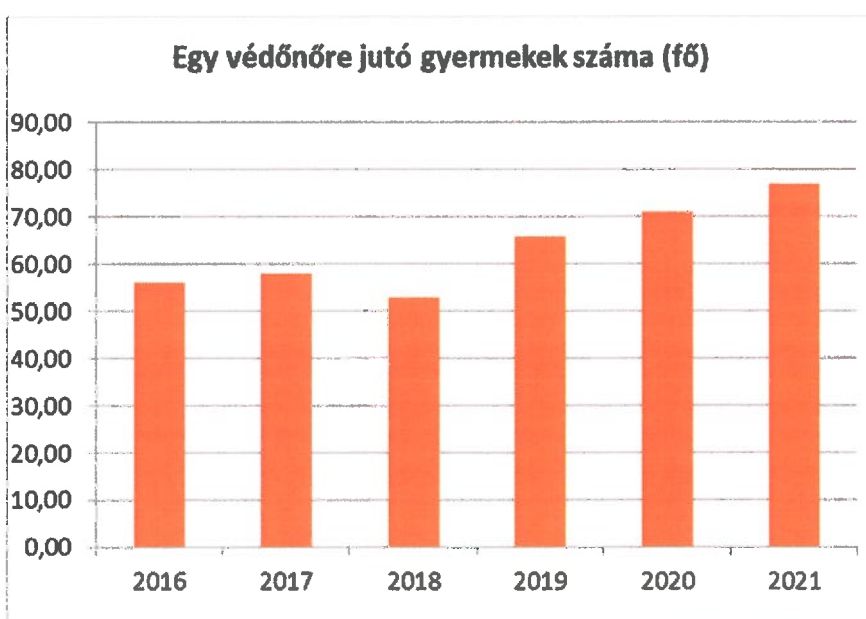
#### 4.3 A hátrányos, illetve halmozottan hátrányos helyzetű, valamint fogyatékkal élő gyermekek szolgáltatásokhoz való hozzáférése

- a) védőnői ellátás jellemzői (pl. a védőnő által ellátott települések száma, egy védőnőre jutott ellátott, betöltetlen státuszok)

Az Önkormányzat a védőnői szolgáltatást egészségügyi szolgálati jogviszonyban foglalkoztatott védőnő alkalmazásával biztosítja. A védőnő, az orvosi rendelő épületében kialakított védőnői tanácsadóban látja el a várandós és kisgyermekes anyukákat. Otthonukban is felkeresi a családokat, figyelemmel kísérve a gyermekek egészségi állapotát, és életkörülményeit. Az adatokból is látszik, hogy nagyon magas az egy védőnőre jutó gyermekek száma (a táblázatban nem szerepelnek a 3-6 éves gyerekek, akiknek az átlagos létszáma a vizsgált időszakban 72 volt a településen).

4.3.1. számú táblázat – Védőnői álláshelyek száma			
Év	Betöltött védőnői álláshelyek száma (TS 109)	0-3 év közötti gyermekek száma	Átlagos gyermekszám védőnőnként
	db	Fő	Fő
2016	1	56	56,00
2017	1	58	58,00
2018	1	53	53,00
2019	1	66	66,00
2020	1	71	71,00
2021	1	77	77,00

Forrás: Önkormányzati adatok

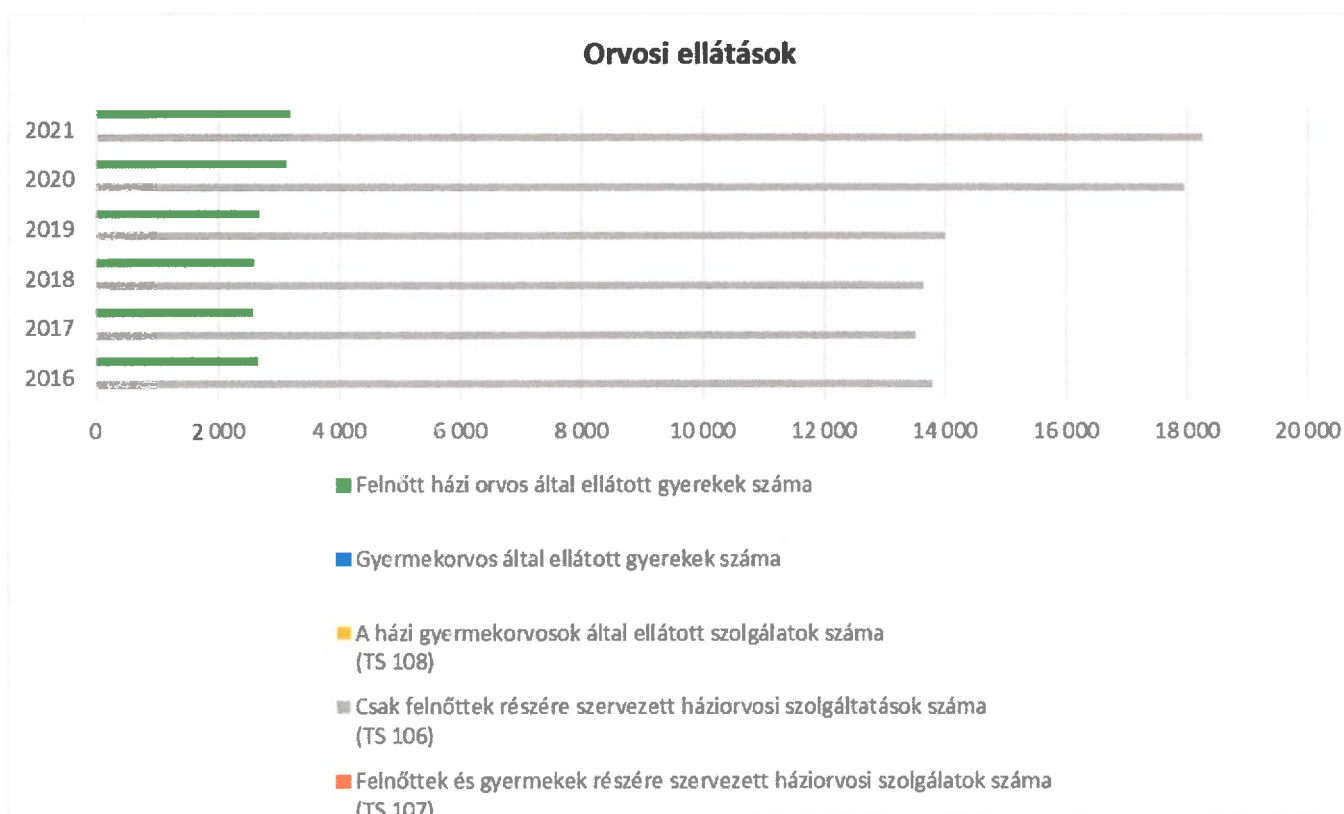


- b) gyermekorvosi ellátás jellemzői (pl. házi gyermekorvoshoz, gyermek szakorvosi ellátáshoz való hozzáférés, betöltetlen házi gyermekorvosi praxisok száma)

A házi gyermekorvosi teendőket a felnőttek és gyermekek részére szervezett, vegyes körzetű háziorvosi szolgálat látja el. Az Önkormányzat házi gyermekorvosi praxist nem működtet. Gyermekorvosi szakrendelés a balassagyarmati és a szécsényi egészségügyi központban érhető el.

4.3.2. számú táblázat – Gyermekorvosi ellátás					
Év	Felnőttek és gyermekek részére szervezett háziorvosi szolgálatok száma (TS 107)	Csak felnőttek részére szervezett háziorvosi szolgáltatások száma (TS 106)	A házi gyermekorvosok által ellátott szolgálatok száma (TS 108)	Gyermekorvos által ellátott gyerekek száma	Felnőtt házi orvos által ellátott gyerekek száma
	db	db	db	Fő	Fő
2016	1	13 788	0	0	2670
2017	1	13 511	0	0	2580
2018	1	13 642	0	0	2591
2019	1	14 001	0	0	2689
2020	1	17 965	0	0	3125
2021	1	18 245	0	0	3189

Forrás: Önkormányzati adatok



Az adatokat torzítja a 2020. és 2021. évben jelenlévő pandémia.

- c) 0–7 éves korúak speciális (egészségügyi-szociális-oktatói) ellátási igényeire (pl. korai fejlesztésre, rehabilitációra) vonatkozó adatok nem releváns
- d) gyermekjóléti alapellátások, Biztos Kezdet Gyerekház, Tanoda, gyermekszegénységet csökkentő speciális szolgáltatások;

Rimócon Gyermekjóléti Szolgálat működik. A Szolgálat együttműködése megfelelő a jelzőrendszer tagjaival, a családokkal és az oktatási intézményekkel. A gyermekjóléti szolgálat ügyfélforgalma magas, családlátogatások száma havonta 15-20.

Ezek a látogatások segítik elő, hogy betekintést nyerjünk a családok életébe gyakorlatilag csak így lehetséges az együttműködés velük.

A gyermekjóléti szolgálat igénybevétele önkéntes. A Szolgálat nem lát el hatósági tevékenységet, de jelzési kötelezettséggel bír. Alapellátás keretében jelenleg 20 gyermek részesül családgondozásban, 57 kiskorú pedig védelembe vételre került fő. A veszélyeztetettség okai: a szülők életvitele, alkoholizmus, alacsony jövedelmi viszonyok, fogyatékoság, egészségügyi problémák, családi konfliktus, kapcsolattartási nehézségek, nevelési problémák. Egy-egy családban a problémák halmozottan is jelentkeznek.

A településen működik a Rimóci Biztos Kezdet Napraforgó Gyerekház. A Biztos Kezdet program alap gondolata az esélyek megteremtése, illetve a képességek kibontakoztatásának biztosítása. Prevenációs program, amelynek segítségével reális lehetőség nyílik az eltérő élethelyzetből induló gyermekek számára a lehető legkorábban történő probléma-felismerésre, a korai, célzott képesség fejlesztésre, a nagyon korán jelentkező hátrányok mérséklésére, a lemaradás, kirekesztődés elkerülésére. A helyi Gyerekház a fenti célok elérése érdekében szervezik meg a helyi szükségletektől függően, a helyi szakemberek és szülők együttműködésével a szolgáltatásokat, ill. azokat a feltételeket, amelyek lehetővé teszik a szolgáltatásokhoz való hozzáférést.

A Gyerekház célcsoportja: a hátrányos helyzetű családokban élő 0-5 éves csecsemők és kisgyerekek és az őket nevelő szülők. Jelenleg 1 fő gyerekházvezető és 1 fő gyerekház munkatárs áll az Önkormányzatnál közalkalmazotti jogviszonyban a fent vázolt feladatok ellátására. A Gyerekház 25 családdal áll kapcsolatban, és hetente átlagosan 13 gyermek és szülei veszik igénybe az elérhető szolgáltatásokat.

- e) gyermekek napközbeni ellátásai, bölcsődei ellátás;

Rimóc községben nincs bölcsődei ellátás. A településtől 4 km-re található Szécsényben nyílik lehetőség a gyermekek bölcsődei elhelyezésére.

- f) gyermekvédelem;

Amennyiben a kiskorú gyermek testi, értelmi, érzelmi vagy erkölcsi fejlődése bármely ok folytán veszélybe kerül, a gyermekjóléti szolgálat jelzése alapján a Szécsényi Járási Hivatal Gyámügyi Osztálya lép fel a gyermek érdekében.

- g) krízishelyzetben igénybe vehető szolgáltatások;

A krízishelyzetben lévő gyermek bentlakásos ellátása a balassagyarmati Reménysugár Otthon Gyermekotthoni egységében lehetséges.

Az intézmény befogadja az ideiglenes hatállyal elhelyezett, az átmeneti és tartós nevelésbe vett gyermeket, valamint az utógondozói ellátásban részesülő fiatal felnőttet és gyermekét. A Salgótarjánban működő Gyermekvédelmi Központ Nógrád Vármegye otthont nyújtó ellátás keretében biztosítja az ideiglenes hatállyal elhelyezett, az átmeneti és tartós nevelésbe vett gyermekek teljes körű ellátását, továbbá befogadja az átmeneti gondozást igénylő gyermekeket, helyzetük rendezése érdekében kezdeményezi a szükséges intézkedéseket.

- h) egészségfejlesztési, sport-, szabadidős és szünidős programokhoz való hozzáférés;

Egészségfejlesztési, sport-, szabadidős és szünidős programokhoz való hozzáférés a helyi lehetőségekhez mérten biztosított. A település sportcsarnokkal, az iskolák aszfalt kosárlabda pályákkal rendelkeznek. Az Önkormányzat a Rimóci Sportegyesülettel együttműködve üzemeltet futballpályát. Játsszóter az iskola és óvoda udvarban található, illetve a falu központjában.

A szabadidős és szünidei programokon a település minden gyermeke – érdeklődési körének megfelelően – részt vehet a megszervezésre kerülő szabadidős foglalkozásokon. pl: különböző szakköri foglalkozások, kirándulások, internet elérhetőség, nyári táborok stb.

*i)* gyermekétkeztetés (intézményi, hétvégi, szünidei);

Az intézményi gyermekétkeztetést az Önkormányzat szolgáltatás vásárlásával biztosítja. Az önkormányzati tulajdonban álló Palóc Sarok Főzőkonyha nyújt ellátást az óvodai, iskolai napközi és a szociális étkeztetést igénylők számára.

Szünidei gyermekétkeztetésben minden gyermekvédelmi ellátásra jogosult gyermek részesül.

*j)* eltérő kultúrájú, vagy a hátrányos és nem hátrányos helyzetű gyermekcsoportok közötti programok;

A Gyerekház szolgál színhelyül az említett programoknak. Településünkön a Gyerekházat nem csak a hátrányos helyzetű szülők és gyermekek látogatják. Tehát minden ott megrendezésre kerülő program a különböző kultúrájú és helyzetű társadalmi csoportok közötti kapcsolatteremtésre ad lehetőséget.

*k)* hátrányos megkülönböztetés, az egyenlő bánásmód követelményének megsértése a szolgáltatások nyújtásakor;

Ilyen jellegű panasz nem érkezett az Önkormányzathoz a szolgáltatások biztosításával kapcsolatban.

*l)* előnyben részesítés, hátránykompenzáló juttatások, szolgáltatások az ellátórendszerek keretein belül.

A településen egy-egy általános iskola és óvoda működik. Az iskola fogadja a más településekről bejárókat is. Folyamatosan működik az IPR, melynek keretein belül a hátrányos helyzetű gyermekek számára biztosítják a differenciált oktatást, nevelést és az órán kívüli fejlesztést. Az IPR program keretén belül a rászoruló, HHH helyzetű gyerekeknek egyéb támogatást is biztosítanak, pl.: tisztálkodási eszközök, ruhanemű, tanszercsomag, tanulást segítő szakkönyvek vásárlásával. Ezen kívül mindkét intézményben hozzájárulnak a kirándulások, a sport és a kulturális rendezvények költségeihez a rászoruló gyerekek arányában.

A Rimóci Biztos Kezdet Napraforgó Gyerekház fogadja a 0-3 éves korú hátrányos és halmozottan hátrányos helyzetű gyermekeket, valamint szülőket. Az intézmény feladatát a gyermekek esélynövelő szolgáltatásainak szakmai feladatairól és működésük feltételeiről szóló 40/2018. (XII. 4.) EMMI rendelet határozza meg.

A Biztos Kezdet Gyerekház program alapszolgáltatásai

1. a gyermekek fejlődését közvetlenül támogató szolgáltatások: - gyerekekkel való rendszeres foglalkozás a szülők bevonásával,

- a gyerekek fejlődésének nyomon követése és fejlődésük, állapotuk felmérése,
- a gyerekek fejlődési elmaradásának, zavarainak szűrése
- azonosított fejlődési zavar, elmaradás, vagy annak gyanúja esetén a gyermekeknek és a szüleinek fejlesztő szakemberhez történő eljuttatása vagy a hozzáférés gyerekházban történő biztosítása, valamint a kezelés nyomon követése,
- rendszeres team megbeszélések a helyi szakemberek között.

2. Szülőkre irányuló szolgáltatások:



- a korszerű gyereknevelési alapelvek közvetítése a gyerekekkel való foglalkozások során,
- ismeretterjesztő anyagok készítése és terjesztése
- szülésre, gyerek fogadására való felkészülés, családtervezési ismeretek,
- gyermeknevelési kérdésekkel kapcsolatos csoportos szülői beszélgetések,
- egyéni konzultációk a szülőkkel, a gyermek otthonának felkeresése,
- a hátrányos helyzetű családok fokozott bevonása,
- a szülők megerősítése szülői-, általános állampolgári-, és munkavállalói szerepeikben.

3. A helyi közösségre irányuló szolgáltatások:

- a helyi döntéshozók és fenntartó informálása a Gyerekház működéséről,
- a közösség életében való részvétel, közösségi rendezvények szervezése,
- kapcsolódás az adott településen, illetve kistérségben elérhető fejlesztési forrásokhoz.

4. A társszakmák közötti együttműködést segítő szolgáltatások:

- a partnerekkel szakmai kapcsolattartás biztosítása, rendszerszerű, folyamatos együttműködés meg-szervezése.
- esetmegbeszélések kezdeményezése és lebonyolítása.

A Rimóci Biztos Kezdet Napraforgó Gyerekház foglalkozásain rendszeresen résztvevő gyermekek száma eléri a 13 főt.

#### **4.4 A kiemelt figyelmet igénylő gyermekek/tanulók, valamint fogyatékkal élő gyerekek közoktatási lehetőségei és esélyegyenlősége**

- a) a hátrányos, illetve halmozottan hátrányos helyzetű, valamint sajátos nevelési igényű és beilleszkedési, tanulási, magatartási nehézséggel küzdő gyermekek/tanulók óvodai, iskolai ellátása, a köznevelési intézménybe és más településen található fejlesztő programokra való eljutás módja, lehetőségei;

Nkntv. 4. § 13. pontja szerint kiemelt figyelmet igénylő gyermekek, tanulók: különleges bánásmódot igénylő gyermek, tanuló:

- sajátos nevelési igényű gyermek, tanuló,
- beilleszkedési, tanulási, magatartási nehézséggel küzdő gyermek, tanuló
- kiemelten tehetséges gyermek, tanuló

4.4. a) 1.számú táblázat - Hátrányos és halmozottan hátrányos helyzetű óvodás gyermekek			
Év	Óvodába beírt gyermekek száma (gyógypedagógiai neveléssel együtt) (TS 087)	Hátrányos és halmozottan hátrányos helyzetű óvodás gyermekek száma (gyógypedagógiai neveléssel együtt) (TS 092)	Hátrányos és halmozottan hátrányos helyzetű óvodás gyermekek aránya az óvodás gyermekekben belül (TS 093)
	Fő	Fő	%
2016	66	57	86,36
2017	62	55	88,71
2018	58	55	94,83
2019	44	32	72,73
2020	40	29	72,50
2021	43	35	81,39

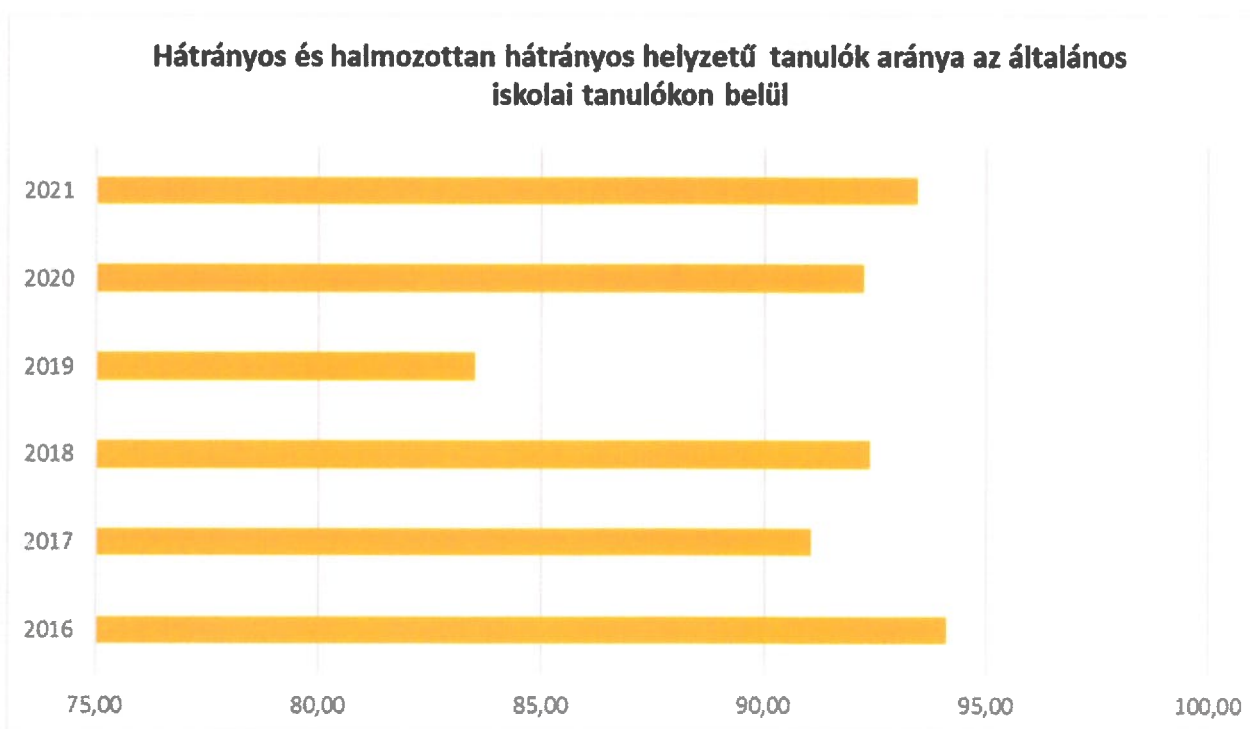
Forrás: TeIR, KSH Tstar; Önkormányzati és intézményi adatgyűjtés



Az óvodába járó gyermekek 80 %-a hátrányos helyzetű családból származik.

4.4. a) 2. számú táblázat - Hátrányos és halmozottan hátrányos helyzetű általános iskolai tanulók			
Év	Általános iskolai tanulók száma a nappali oktatásban	Hátrányos és halmozottan hátrányos helyzetű általános iskolai tanulók száma (gyógypedagógiai oktatással együtt) (TS 094)	Hátrányos és halmozottan hátrányos helyzetű tanulók aránya az általános iskolai tanulókon belül (TS 095)
	Fő	Fő	%
2016	102	96	94,11
2017	101	92	91,08
2018	105	97	92,38
2019	97	81	83,50
2020	116	107	92,24
2021	122	114	93,44

Forrás: TeIR, KSH Tstar, Önkormányzati és intézményi adatgyűjtés



A táblázatok jól szemléltetik, hogy a tanulók több, mint 90 %-a hátrányos, illetve halmozottan hátrányos helyzetű.

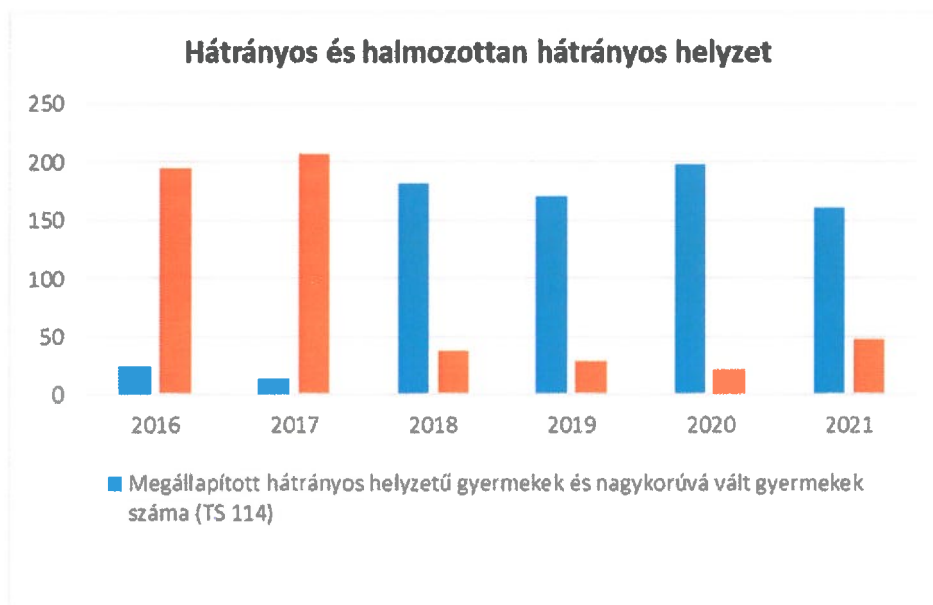
Év	Hátrányos és halmozottan hátrányos helyzetű gimnáziumi tanulók száma (TS 096)	Hátrányos és halmozottan hátrányos helyzetű tanulók aránya a gimnáziumi tanulókon belül (TS 097)	Hátrányos és halmozottan hátrányos helyzetű szakközépiskolai tanulók és hátrányos helyzetű szakiskolai és készségfejlesztő iskolai tanulók száma a nappali oktatásban (TS 098)	Hátrányos és halmozottan hátrányos helyzetű szakközépiskolai tanulók és hátrányos helyzetű szakiskolai és készségfejlesztő iskolai tanulók aránya a tanulók számához viszonyítva (TS 099)	Hátrányos és halmozottan hátrányos helyzetű szakgimnáziumi tanulók száma (TS 100)	Hátrányos és halmozottan hátrányos helyzetű tanulók aránya a szakgimnáziumi tanulókon belül (TS 101)
	Fő	%	Fő	%	Fő	%
2016	0	n.a.	0	n.a.	0	n.a.
2017	0	n.a.	0	n.a.	0	n.a.
2018	0	n.a.	0	n.a.	0	n.a.
2019	0	n.a.	0	n.a.	0	n.a.
2020	0	n.a.	n.a.	n.a.	n.a.	n.a.
2021	n.a.	n.a.	n.a.	n.a.	n.a.	n.a.

Forrás: TeIR, KSH Tstar

Az Önkormányzat nyilvántartásában minden intézmény középfokúként van feltüntetve, nincs külön adatgyűjtés az intézmények besorolására.

Év	Megállapított hátrányos helyzetű gyermekek és nagykorúvá vált gyermekek száma (TS 114)	Megállapított halmozottan hátrányos helyzetű gyermekek és nagykorúvá vált gyermekek száma (TS 113)
	fő	fő
2016	24	195
2017	13	207
2018	182	37
2019	171	29
2020	198	21
2021	161	47

Forrás: TeIR, KSH Tstar



A táblázatban szereplő adatok alapján jelentősen csökkent a településen a HHH gyermekek száma. A tendencia mögött sajnos nem az általános helyzet javulása áll, hanem a HHH megállapítása iránti kérelem elmaradása a szülők részéről.

Hátrányos helyzetű (helyzetbe kerülhető) gyermekek/tanulók helyzete:

- A hh és HHH tanulók együtt tanulnak társaikkal, képesség-kibontakoztató és integrációs oktatásban-nevelésben részesülnek.
- Osztály- és csoportbontásnál a HHH tanulók eloszlása egyenletes.
- Sajátos nevelési igényű tanulóink 100 %-ban integráltak, többségi társaikkal együtt tanulnak.
- Intézmények szegregációmentesek.
- Az érintett tanulók ugyanúgy hozzáférnek minden – az intézmény által nyújtott – szolgáltatáshoz.
- A HHH gyermekek óvodáztatásának feltételei biztosítottak.
- Az sni tanulók intézményen belüli aránya: 5 %.
- Intézményünk nem folytat szegregáló oktatásszervezési gyakorlatot.
- Az sni tanulók oktatásához szükséges feltételek rendelkezésre állnak.
- Az intézményi lemorzsolódás és a HHH tanulók tovább tanulási mutatói terén javítani szükséges.
- A HHH tanulók – a kritériumok függvényében – bekapcsolódnak a „Roma ösztöndíj”, „Útravaló ösztöndíj” és az „Arany János Tehetséggondozó” programba.
- Szakos ellátottság megfelelő.
- fejlesztő pedagógus alkalmazottal bír az intézmény. A logopédiai ellátás a szakszolgáltatáson keresztül biztosított.
- Az eredményes oktatás-nevelés infrastrukturális feltételei adottak.
- A szülőkkel és az intézmény környezetében működő társadalmi és szakmai szervezetekkel, szereplőkkel rendszeres (szinte mindennapos) a kapcsolat. Az óvodában magas a hátrányos helyzetű gyermekek száma: 37 fő (2023. január 1-i adatok)

Ebből 30 fő a HHH-s és 2 fő az SNI-s gyermekek száma. Gyógypedagógus heti 2 órában, szakszolgálat által biztosított logopédus heti 1 alkalommal 8:00-12:00-ig foglalkozik a rászoruló gyermekekkel, és a nap folyamán a csoportokban dolgozó óvónők fejlesztik a gyermekeket. A védőnővel, a gyermekjóléti szolgálattal folyamatos a kapcsolat. Az óvodapedagógusok közül gyermekvédelmi felelős segíti az óvónők és a szülők eredményes együttműködését.

Minden évben vannak olyan családok, ahol a gyermekek rendszertelenül járnak óvodába. Ilyen esetekben igénybe vesszük a gyermekjóléti szolgálat segítségét. Sajnos a szülők egy részét nehezen lehet meggyőzni az otthoni, a családi nevelés jelentőségéről, fontosságáról, a szülők kötelességeiről.

A 43 gyermekből 43 ingyenesen étkezik. Az óvodáztatáshoz nem kell anyagi hozzájárulást fizetni.

Minden beiratkozott kisgyermek bekerül az óvodába, hely hiánya miatt senkit nem utasítanak el.

Tanulói létszáma a 2022/2023-as tanévben 101 fő. A tanulói létszámból 18 fő hátrányos helyzetű és ebből 69 fő HHH-s tanuló.

Az integrációs oktatást 2003-2004. tanévtől folyik az iskolában, mert alsó tagozaton tanulók között egyre több lett a hátrányos helyzetű. Ezeknek a tanulóknak a szociális helyzetükből és képességeik fejlettségéből eredő hátrányaikat szerettük volna kompenzálni, ezért a hátrányok ellensúlyozását célzó oktatást szerveztük meg. Az

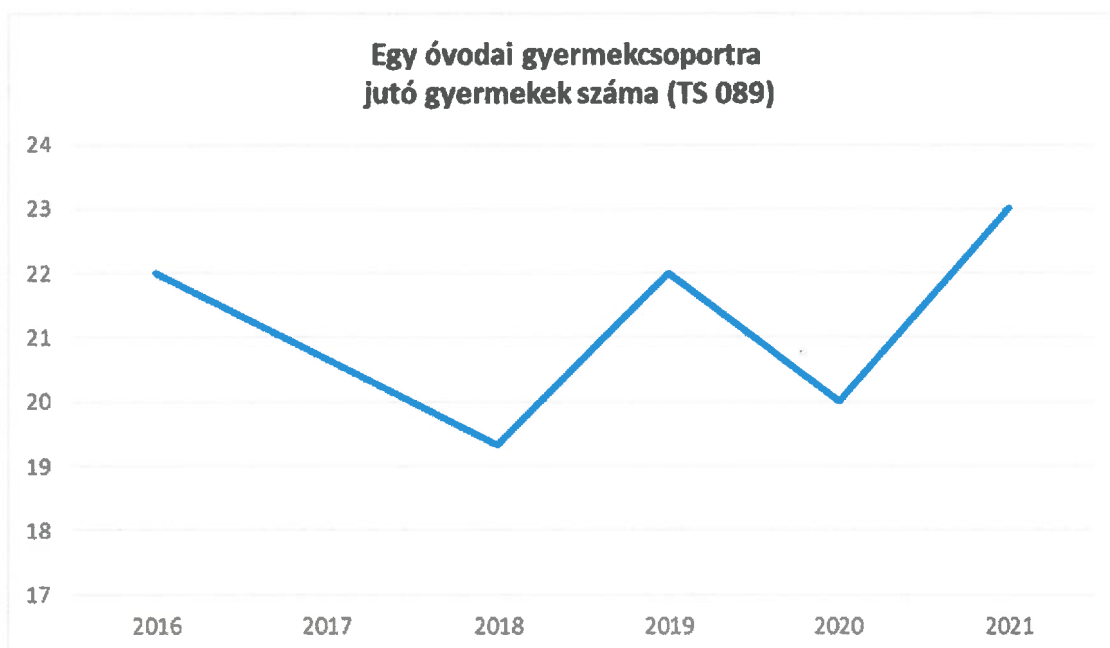
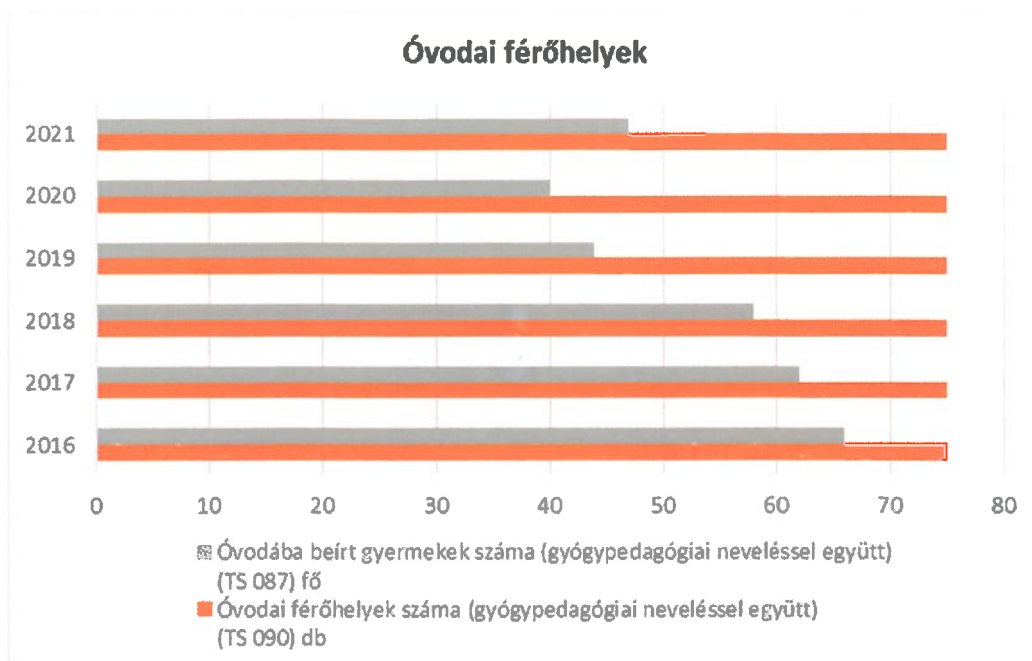
integrációs felkészítés igazodik a gyerekekhez. A saját komplex személyiségstruktúrájának leginkább megfelelő, számára optimálós fejlesztést biztosít, figyelembe véve előző tudását, annak gyengébb területeit, a tanuló igényeit, érdeklődését, speciális erősségeit és gyengeségeit. Az első évben a képesség-kibontakoztató integrációs felkészítést vezették be, majd a következő évtől felmenő rendszerben az integrációs felkészítést. A tantestület az óvoda nevelőtestületével közösen valósított meg egy HEFOP projektet, amelynek keretében pedagógus továbbképzésen sajátították el az IPR alapelveit, a kooperatív technikákat és a tevékenység központú pedagógiákat. Az új módszertanok beépítésre kerültek a pedagógiai programba, és a helyi IPR-be. Az előző tanévekben a SNI tanulóink szegregált és integrált formában is tanultak a szakképzésnek megfelelően.

A 2007/2008-as tanévtől csak integrált oktatás folyik az iskolában. Jelenleg 18 sajátos nevelési igényű tanulót oktatnak integráltan a többi gyerekekkel együtt. Nagyon fontosnak, hogy ezek a tanulók a megszokott környezetükben kellő figyelmet és törődést kapjanak. A gyerekek lassú fejlődési tempója következtében, a kis lépéseket szem előtt tartva mindig elérhető célokat állítanak a gyerekek elé. Arra törekcszenek, hogy a tanuló ne tárgy, hanem alanya, aktív részese legyen a fejlesztésnek. Az SNI tanulókkal való eredményesebb munkavégzést fejlesztőpedagógus és logopédus segíti.

b) a közneveléshez kapcsolódó kiegészítő szolgáltatások (pl. iskolára/óvodára jutó gyógypedagógusok, iskolapszichológusok száma stb.)

4.4.2. számú táblázat - Óvodai nevelés adatai								
Év	3-6 éves korú gyermek száma	Óvodai gyermekcsoportok száma - gyógypedagógiai neveléssel együtt (TS 085)	Óvodai férőhelyek száma (gyógypedagógiai neveléssel együtt) (TS 090)	Óvodai feladatellátási helyek száma (gyógypedagógiai neveléssel együtt) (TS 088)	Óvodába beírt gyermek száma (gyógypedagógiai neveléssel együtt) (TS 087)	Óvodai gyógypedagógiai gyermekcsoportok száma (TS 086)	Gyógypedagógiai oktatásban részesülő óvodás gyermek száma az integráltan oktatott SNI gyermekek nélkül (TS 091)	Egy óvodai gyermekcsoportra jutó gyermek száma (TS 089)
	fő	db	db	db	fő	db	fő	fő
2016	83	3	75	1	66	0	0	22
2017	83	3	75	1	62	0	0	21
2018	84	3	75	1	58	0	0	19
2019	51	2	75	1	44	0	0	22
2020	71	2	75	1	40	0	0	20
2021	67	2	75	1	47	0	0	23

Forrás: TeIR, KSH Tstar, Önkormányzati adatgyűjtés

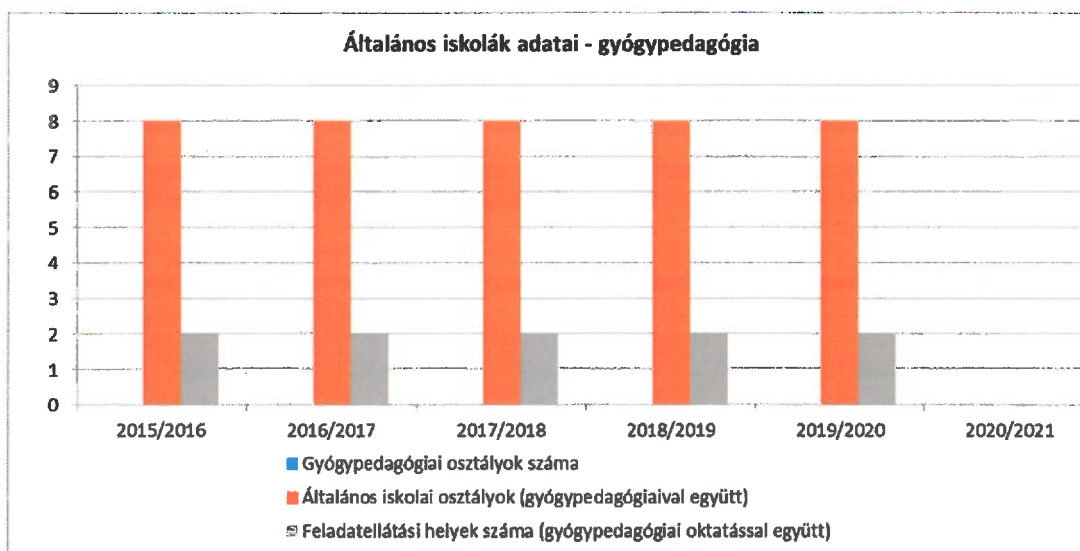


A település óvodája központi helyen található, három csoportszobával, kiszolgáló helyiségekkel ellátott épület. Az ingatlan 1975-ben épült, majd azt követően bővítésre, felújításra és akadálymentesítésre került. Az óvodai férőhelyek száma 75, az óvodába járó gyerekek száma 42 fő. Az intézmény 56 %-os kihasználtsággal, vegyes csoportokkal működik. Jelenleg 2,5 felsőfokú végzettségű óvodapedagógus, 2 középfokú végzettségű pedagógiai asszisztens, 2 szakképzett dajka biztosítja gyermekek napközbeni ellátását. Egy felsőfokú végzettségű óvónőre lenne szükség.

A csökkenő gyermek szám miatt 2019-től már csak 2 csoporttal működik az óvoda. A kiegészítő szolgáltatások a Szakszolgálat munkájával és fejlesztőpedagógus megbízásával biztosított a gyermekek számára.

4.4.4. számú táblázat - Általános iskolák adatai: osztályok, gyógypedagógiai osztályok, feladatellátási helyek					
Tanév	Az általános iskolai osztályok száma a gyógypedagógiai oktatásban (a nappali oktatásban) (TS 080)	Az általános iskolai osztályok száma (a gyógypedagógiai oktatással együtt) (TS 081)	Általános iskolai feladatellátási helyek száma (gyógypedagógiai oktatással együtt) (TS 079)	Egy általános iskolai osztályra jutó tanulók száma a nappali oktatásban (gyógypedagógiai oktatással együtt) (TS 082)	Más településről bejáró általános iskolai tanulók aránya a nappali oktatásban (TS 084)
	db	db	db	fő	%
2016	0	8	2	12,63	0,00
2017	0	8	2	12,75	0,98
2018	0	8	2	12,38	1,01
2019	0	8	2	13,13	0,00
2020	0	8	2	14,75	0,00
2021	n.a.	n.a.	n.a.	n.a.	n.a.

Forrás: TeIR, KSH Tstar



Az általános iskolai oktatás két épületében nyolc osztályos intézményként működik, és mindig fontos szerepet töltött be a község életében. A Szent István Általános Iskola fő tevékenysége a nappali rendszerű, elemi ismereteket nyújtó, általános műveltséget megalapozó oktatás. SNI és BTM-es tanulók ellátása integrált keretek között valósul meg fejlesztőpedagógus irányítása mellett a rászoruló tanulók logopédiai ellátása, valamint a hátrányos helyzetű tanulók integrált oktatása szintén kiemelt feladata. Jelenleg az 1-4 évfolyam részesül napközi ellátásban. A gyerekek a település közösségi programjainak fontos szereplői.



4.4.5. számú táblázat - A 8. évfolyamot eredményesen befejeők a nappali oktatásban	
Tanév	A 8. évfolyamot eredményesen befejezte a nappali oktatásban (TS 083)
	Fő
2016	7
2017	7
2018	7
2019	7
2020	6
2021	n.a.

Forrás: TeIR, KSH Tstar



A Rimócon az első évfolyamot megkezdők tanulók száma átlagosan 14 fő. Tehát a lemorzsolódás az általános iskolai tanulmányok során 50 % felett van.

- c) hátrányos megkülönböztetés és jogellenes elkülönítés az oktatás, képzés területén, az intézmények között és az egyes intézményeken belüli szegregációs jelenségek;

Településünkön működő általános iskolában egyaránt tanulhat sajátos nevelési igényű beilleszkedési, tanulási nehézséggel küzdő gyermek éppúgy, mint a kiemelten tehetséges gyermek. Az iskolai oktatásban és az óvodai nevelésben sem tapasztalható hátrányos megkülönböztetés, szegregáció.

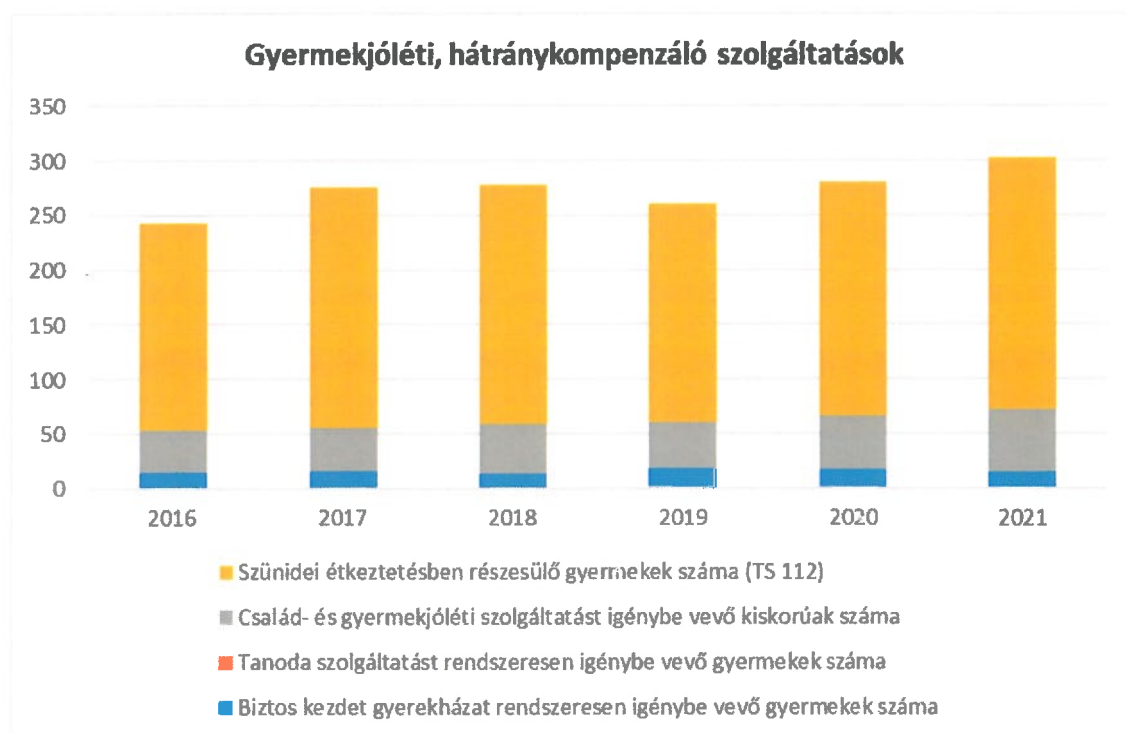
- d) az intézmények között a tanulók iskolai eredményességében, az oktatás hatékonyságában mutatkozó eltérések;

Az Országos kompetenciamérések eredményei azt mutatják, hogy a település oktatási intézményében tanulók eredménye összességében szignifikánsan nem különbözik az országos átlagnál.

e) előnyben részesítés, hátránykompenzáló juttatások, szolgáltatások.

4.4.6. számú táblázat - Gyermekjóléti, hátránykompenzáló szolgáltatások				
Év	Biztos kezdet gyerekházat rendszeresen igénybe vevő gyermekek száma	Tanoda szolgáltatást rendszeresen igénybe vevő gyermekek száma	Család- és gyermekjóléti szolgáltatást igénybe vevő kiskorúak száma	Szünidei étkeztetésben részesülő gyermekek száma (TS 112)
	Fő	Fő	Fő	Fő
2016	15	n.a.	38	190
2017	16	n.a.	40	220
2018	14	n.a.	45	219
2019	18	n.a.	42	200
2020	17	n.a.	49	214
2021	15	n.a.	57	231

Forrás: TeIR, KSH Tstar, Önkormányzati és intézményfenntartói adatok



Szünidei étkeztetésben minden hátrányos helyzetű gyermek részesül a településen. 2021-ben nem volt olyan szülő, aki ne igényelt volna a szünidei gyermekétkeztetést. Sajnos látszik a táblázat értékeiből, hogy egyre több család és gyermek esetében szükség van a gyermekjóléti szolgáltatások igénybevételére.

A Gyerekház szolgáltatásai iránti érdeklődés az érintett időszakban nem változott.

#### 4.5 Következtetések: problémák beazonosítása, fejlesztési lehetőségek meghatározása.

A gyerekek helyzete, esélyegyenlősége vizsgálata során településünkön	
beazonosított problémák	fejlesztési lehetőségek
Növekszik a rendszeres gyermekvédelmi kedvezményben részesítettek és a veszélyeztetett gyermeke száma	Megelőzés, prevenció, védőnői, családsegítő szolgálat erősítése, szülők tájékoztatása
Magas az általános iskolai tanulmányaikat félbeszakító diákok száma	A tanulás és a továbbtanulás fontosságának átadása a gyerekek, illetve a szülők felé

## 5. A nők helyzete, esélyegyenlősége

### 5.1 A nők gazdasági szerepe és esélyegyenlősége

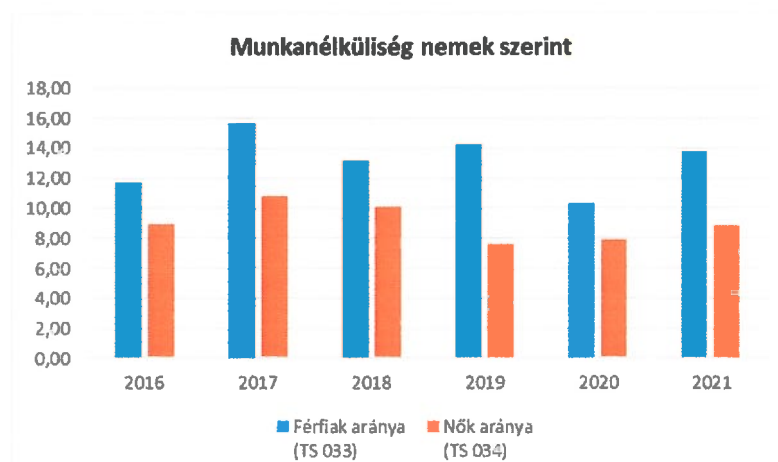
Jogi alapvetések a nők esélyegyenlőségéhez:

- Az Alaptörvény XV. cikke rögzíti, hogy a nők és férfiak egyenjogúak, vagyis mind a nőket, mind a férfiakat azonos jogok kell, hogy megillessék minden polgári, politikai, gazdasági, szociális, kulturális jog tekintetében.
- a Tanács 76/207/EGK irányelve a nőkkel és a férfiakkal való egyenlő bánásmód elvének a munkavállalás, a szakképzés és az előmenetel lehetőségei, valamint a munkafeltételek terén történő végrehajtásáról és az azt módosító 2002/73/EK irányelv,
- a Tanács 79/7/EGK irányelve a férfiakkal és a nőkkel való egyenlő bánásmód elvének a szociális biztonság területén történő fokozatos megvalósításáról,
- a Tanács 86/378/EGK irányelve a férfiakkal és a nőkkel való egyenlő bánásmód elvének a foglalkoztatási szociális biztonsági rendszerekben történő megvalósításáról

#### a) foglalkoztatás és munkanélküliség a nők körében

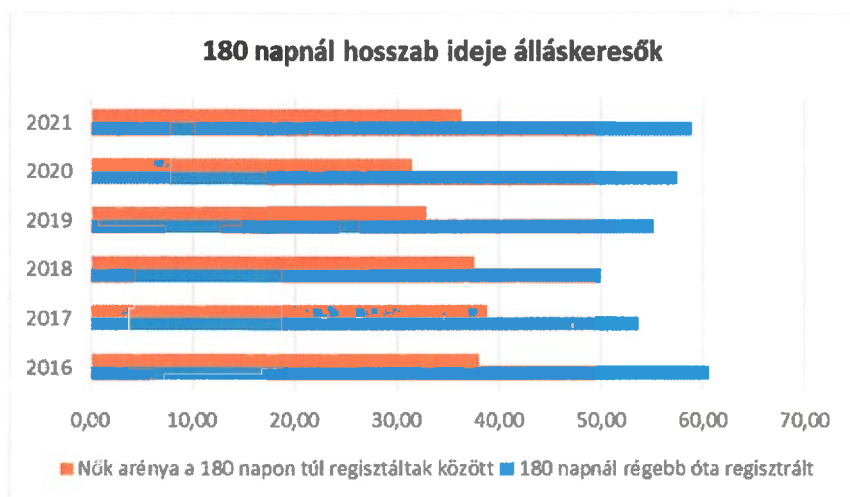
5.1.1. számú táblázat - Munkanélküliségi ráta nemek szerint (a 3.2.1. táblával azonos)			
Év	Nyilvántartott álláskeresők aránya az állandó népességben a 15-64 évesek körében		
	Férfiak aránya (TS 033)	Nők aránya (TS 034)	Összesen
	%	%	%
2016	11,68	8,89	10,29%
2017	15,64	10,8	13,22%
2018	13,13	10,11	11,62%
2019	14,23	7,58	10,91%
2020	10,31	7,87	9,09%
2021	13,81	8,87	11,34%

Forrás: TeIR, Nemzeti Munkaügyi Hivatal



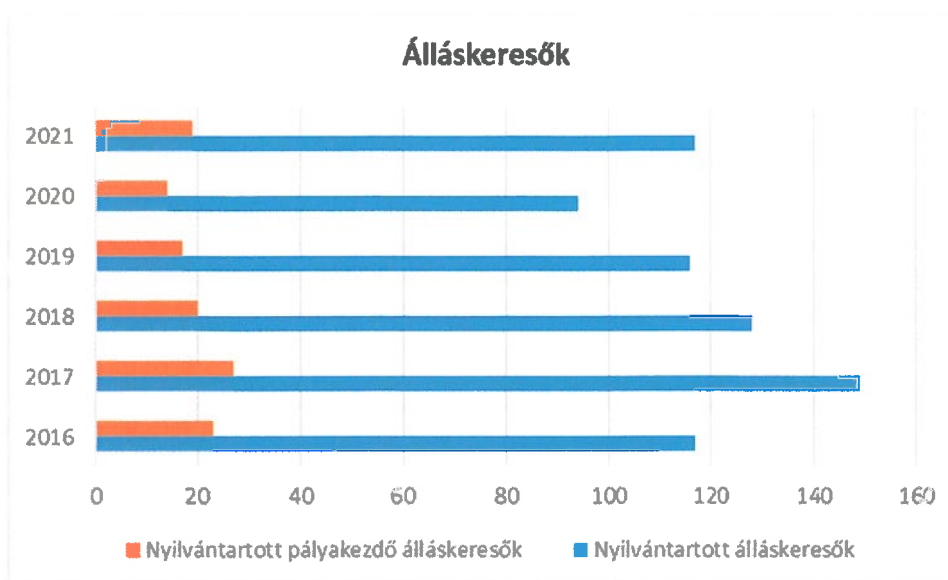
5.1.2. számú tábla - A 180 napnál hosszabb ideje nyilvántartott álláskeresők (a 3.2.3. táblával azonos)		
Év	180 napnál hosszabb ideje regisztrált munkanélküliek aránya (TS 057)	Nők aránya a 180 napon túli nyilvántartott álláskeresőkön belül (TS 058)
	%	%
2016	60,68	38,03
2017	53,69	38,75
2018	50	37,5
2019	55,17	32,81
2020	57,45	31,48
2021	58,97	36,23

Forrás: TeIR, Nemzeti Munkaügyi Hivatal



5.1.3. számú táblázat - Pályakezdő álláskeresők száma (a 3.2.6. táblával azonos)		
Év	Nyilvántartott álláskeresők száma (TS 052)	Nyilvántartott pályakezdő álláskeresők száma (TS 053)
	fő	Fő
2016	117	23
2017	149	27
2018	128	20
2019	116	17
2020	94	14
2021	117	19

Forrás: TeIR, Nemzeti Munkaügyi Hivatal



A táblázatok adatai arról adnak tájékoztatást, hogy milyen arányban érinti a nemeket a településen a munkanélküliség. Az álláskeresők és a foglalkoztatottak körében is alacsonyabb a nők száma. A település legnagyobb munkáltatója az Önkormányzat. A fenntartása alá eső intézmény hálózat típusa miatt nagyobb arányú a nők foglalkoztatása – pl.: óvoda, önkormányzati hivatal, amely jellemzően női munkaerőt foglalkoztat. A legtöbben maximálisan kihasználják a különböző anyasági támogatásokat, így ezért is alacsonyabb a nők száma az álláskeresők között. Viszont az is igaz, hogy a munkaképes korú -15-64 év közötti – lakosság tekintetében alacsonyabb a nők aránya a településen. Annak ellenére, hogy sok munkakörbe jellemzően női munkaerőt foglalkoztatnak, a nők foglalkoztatottsága elmarad a férfiak foglalkoztatottságától. Ez valószínűleg annak is betudható, hogy a nők körében magas az alapfokú végzettséggel sem rendelkezők száma.

**b) nők részvétele foglalkoztatást segítő és képzési programokban**

2021-ig folyt a GINOP 6.1.1-15-2015 program melynek célja az alacsony iskolai végzettségűek és közfoglalkoztatottak képzése volt. A program keretében indult tanfolyamokban a nők részvétel aránya 50 % körül mozgott.

**c) alacsony iskolai végzettségű nők elhelyezkedési lehetőségei**

Mivel a lakóhelyen és a környező városokban is fokozatosan megszűntek a szakképzetlen, betanított és segédmunkásokat alkalmazó üzemek, az alacsony iskolai végzettségűek elhelyezkedése jelentősen megnehezült. Egyedüli lehetőség számukra a közmunkaprogramokban való részvétel, illetve az általános iskola befejezése, szakképzés megszerzése.

**d) hátrányos megkülönböztetés a foglalkoztatás területén (pl. bérkülönbség)**

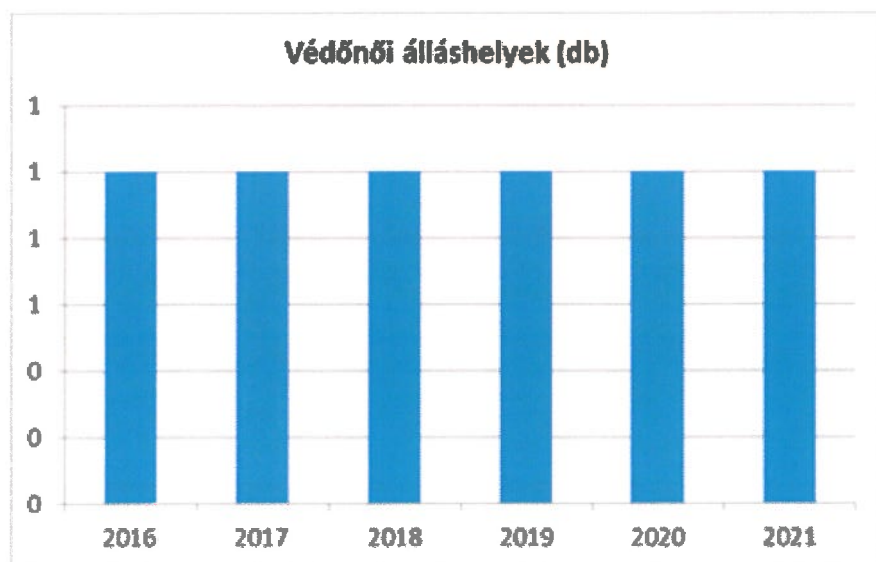
Hátrányos megkülönböztetés miatt nem tettek panaszt önkormányzatunknál.

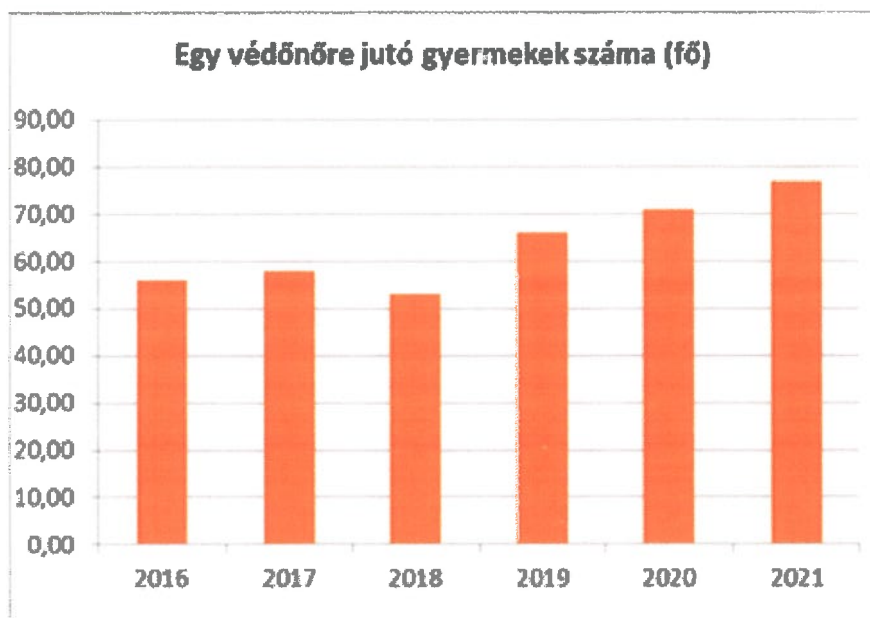
5.2 A munkaerő-piaci és családi feladatok összeegyeztetését segítő szolgáltatások (pl. bölcsődei, családi napközi, óvodai férőhelyek, férőhelyhiány; közintézményekben rugalmas munkaidő, családbarát munkahelyi megoldások stb.)

5. 2. 1. számú táblázat – Védőnői álláshelyek száma (a 4.3.1. táblával azonos)

Év	Betöltött védőnői álláshelyek száma (TS 109)	0-3 év közötti gyermekek száma	Átlagos gyermekszám védőnőnként
	db	fő	fő
2016	1	56	56
2017	1	58	58
2018	1	58	58
2019	1	66	66
2020	1	71	71
2021	1	77	77

Forrás: TeIR, KSH Tstar, Önkormányzati adatok





Rimóc községben a védőnői szolgálat teljes körűen ellátja feladatát, annak ellenére is, hogy magas az ellátotti létszám. Jelentős probléma a Szécsényi Járásban a védőnői státuszok betöltöttségének hiánya, emiatt a település védőnője Nagylóc községben is ellátja a gyermek- és nővédelmi feladatokat.

**5.2.2. a) Bölcsődék és bölcsődébe beíratott gyermekek száma (4.3.3. a.) számú táblázatból**

Év	Működő, önkormányzati bölcsődei férőhelyek száma	Önkormányzati bölcsődébe beírt gyerekek száma
	db	Fő
2016	0	0
2017	0	0
2018	0	0
2019	0	0
2020	0	0
2021	0	0

Forrás: Önkormányzati és intézményi adatgyűjtés



5.2.2. b) Bölcsődék és bölcsődébe beíratott gyermekek száma (4.3.3. b.) számú táblázatból								
Év	Működő munkahelyi bölcsődei férőhelyek száma (TS 126)	Munkahelyi bölcsődébe beírt gyerekek száma (TS 122)	Működő családi bölcsődei férőhelyek száma (TS 125)	Családi bölcsődébe beírt gyerekek száma (TS 121)	Működő mini bölcsődei férőhelyek száma (TS 127)	Mini bölcsődébe beírt gyerekek száma (TS 123)	Működő (összes) bölcsődei férőhelyek száma (TS 124)	Bölcsődébe (összes) beírt gyermekek száma (TS 120)
	db	Fő	db	Fő	db	Fő	db	Fő
2016	n.a.	n.a.	n.a.	n.a.	n.a.	n.a.	n.a.	n.a.
2017	0	0	0	0	0	0	0	0
2018	0	0	0	0	0	0	0	0
2019	0	0	0	0	0	0	0	0
2020	0	0	0	0	0	0	0	0
2021	0	0	0	0	0	0	0	0

Forrás: TeIR, KSH Tstar

A településünkön nincs bölcsőde, óvodai és iskolai ellátás az igényeknek megfelelően biztosított. Az óvodai férőhelyek száma 75 fő. Az óvodába beíratott gyermekek száma 43 fő. Az óvoda teljes kapacitása nincs kihasználva, ezért a két és féléves korú gyermek felvételére is lehetséges. A nők elhelyezkedése szempontjából fontos tényező, hogy a gyermekek napközbeni ellátása megoldott legyen. A községben családbarát munkahelyi megoldásra, rugalmas munkaidőkezdésre az Önkormányzatnál lehet példát találni.

### 5.3 Családtervezés, anya- és gyermekgondozás területe

A család- és nővédelmi gondozást az Eütv. 41. § szakasza rögzíti, ennek értelmében biztosítani szükséges a gyermekvállalás körülményeinek elősegítését a tanácsadás és gondozás eszközeivel, a családtervezéssel összefüggő ismeretek átadását és a nők egészségvédelmét szolgáló intézkedéseket. A védőnői hálózat hatékony működése a gyermek és az anya védelmét szolgálja. A családtervezéssel, gyermekvállalással kapcsolatos ismeretek átadása magas szakmai színvonalon történik.

### 5.4 A nőket érő erőszak, kapcsolati erőszak

A családon belüli erőszak esetén alkalmazható legfontosabb rendelkezéseket a hozzátartozók közötti erőszak miatt alkalmazható távoltartásról szóló 2009. évi LXXII. tv. és a Büntető törvénykönyv tartalmazza. A családon belüli, nők ellen irányuló erőszak nem jellemző a településen. Ez nem jelenti azt, hogy nem fordulhat elő, azonban erre nem mindig derül fény, mert az érintett nem szívesen beszél róla. Amennyiben valakit ilyen atrocitás ér a Családsegítő Szolgálatához fordulhat, illetve rendőrségi feljelentést tehet.

Településünkön családon belüli erőszakra vonatkozó adattal nem rendelkezünk.

### 5.5 Krízishelyzetben igénybe vehető szolgáltatások (pl. anyaothton, családok átmeneti otthona)

Rimócon anyaothton, családok átmeneti otthona nem működik. A balassagyarmati Reménysugár Otthon a települési Önkormányzatokkal kötött megállapodás alapján befogadja a krízishelyzetben lévőket: a gyermekükkel otthontalanná vált szülőket és a válsághelyzetben lévő várandós anyákat.

### 5.6 A nők szerepe a helyi közéletben

Önkormányzat példamutatással hívja fel a figyelmet a nők társadalmi szerepvállalásának erősítésére. Ha az önkormányzati intézmény hálózatot vizsgáljuk, akkor a vezetők felső és középszintűk 50 %-a nő. Az önkormányzati képviselők közötti arány a 2015. évi önkormányzati választásokat követően 2/3-1/3 volt a férfiak javára. 2019-ben ez az arány megfordult és az

alpolgármesteri tisztséget is nő tölti. be Településünkön nincs olyan szervezet, amely a nők érdekvédelmére alakult volna.

	Képviselőtestület tagjai	
	Férfi	Nők
2016	4	2
2017	4	2
2018	4	2
2019	2	4
2020	2	4
2021	2	4

Forrás: Helyi adatgyűjtés

### 5.7 A nőket helyi szinten fokozottan érintő társadalmi problémák és felszámolásukra irányuló kezdeményezések

A kisgyermeket nevelő, a sokgyermekes, vagy gyermeküket egyedül nevelő anyák, valamint a 45 év feletti nők különösen, többszörösen is hátrányos helyzetben vannak a munkaerőpiacon. Ennek oka egyebek között a magyar társadalom hagyományos családmódeljében keresendő: még ma is sokan vallják, hogy a nők helye a ház körül, a családban és nem a munkaerőpiacon van. Ezt a szemléletet tovább súlyosbítják a nőkkel kapcsolatos negatív sztereotípiák. A munkanélküliség aránya körükben magasabb, ez ösztársadalmi probléma, amelyen komplex programokkal lehet enyhíteni. Tapasztalataink szerint a gyermek születését követően az otthon maradó szülő magányosnak érzi magát. Hirtelen az eddigi aktív életéből minden háttérbe szorul, a megszokottól eltér, és fellép a félelem a „más” - tól, sokszor nagyon nehéz kimozdítani őket ebből az „állapotból” Ezért az Önkormányzat a Rimóci Biztos Kezdet Napraforgó Gyerekház működtetésével kíván lehetőséget adni a kisgyermekes anyáknak, hogy gyermekükkel együtt kimozdulhassanak otthonról, vagy pedig pár órát gyermekük nélkül tudjanak úgy eltölteni, hogy közben gyermekük felügyeletéről mások gondoskodnak.

### 5.8 Következtetések: problémák beazonosítása, fejlesztési lehetőségek meghatározása.

A nők helyzete, esélyegyenlősége vizsgálata során településünkön	
beazonosított problémák	fejlesztési lehetőségek
otthoni elszigetelődés megszüntetése	A település közösségi életébe történő bevonás, közösségi tevékenységre való ösztönzés, szabadidős programok szervezése

## 6. Az idősek helyzete, esélyegyenlősége

### 6.1 Az időskorú népesség főbb jellemzői (pl. száma, aránya, jövedelmi helyzete, demográfiai trendek stb.)

A társadalombiztosítási nyugellátásról szóló 1997. évi LXXXI. törvény értelmében a kötelező társadalombiztosítási nyugdíjrendszeren belül két féle nyugdíjszerű ellátás van:

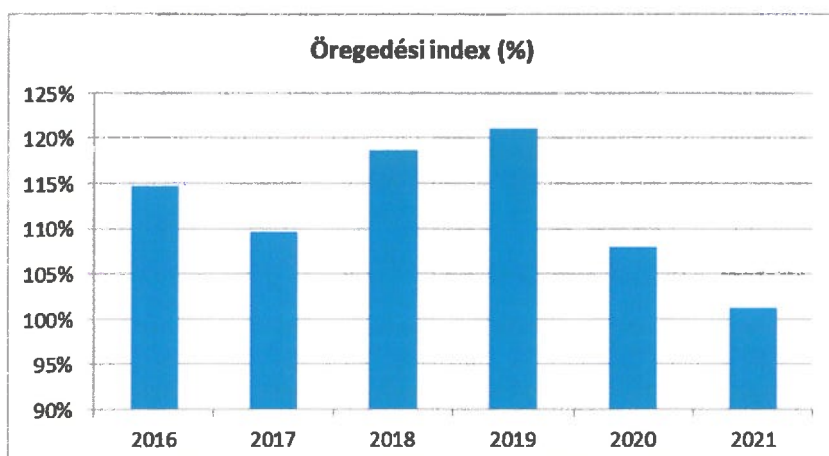
- saját jogú nyugdíj
- öregségi nyugdíj
- hozzátartozói nyugdíj
- özvegyi nyugdíj
- árvaellátás
- szülői nyugdíj
- baleseti hozzátartozói nyugellátások
- özvegyi járadék

Az időskorúak járadéka az Szt. értelmében azoknak az idős személyeknek biztosít ellátást, akik szolgálati idő hiányában a nyugdíjkorhatáruk betöltése után saját jogú nyugellátásra nem jogosultak, illetve alacsony összegű ellátással rendelkeznek. Az ellátást a járási hivatal állapítja meg. Jelenleg ilyen ellátás a településen nem kerül folyósításra.

6.1. számú táblázat - Öregedési index (3. táblával azonos)

Év	65 év feletti állandó lakosok száma (fő) (TS 026 és TS 028 összesen)	0-14 éves korú állandó lakosok száma (fő) (TS 010 és TS 012 összesen)	Öregedési index % (TS 030)
2016	344	300	114,67%
2017	330	301	109,63%
2018	337	284	118,66%
2019	333	275	121,09%
2020	323	299	108,03%
2021	311	307	101,30%

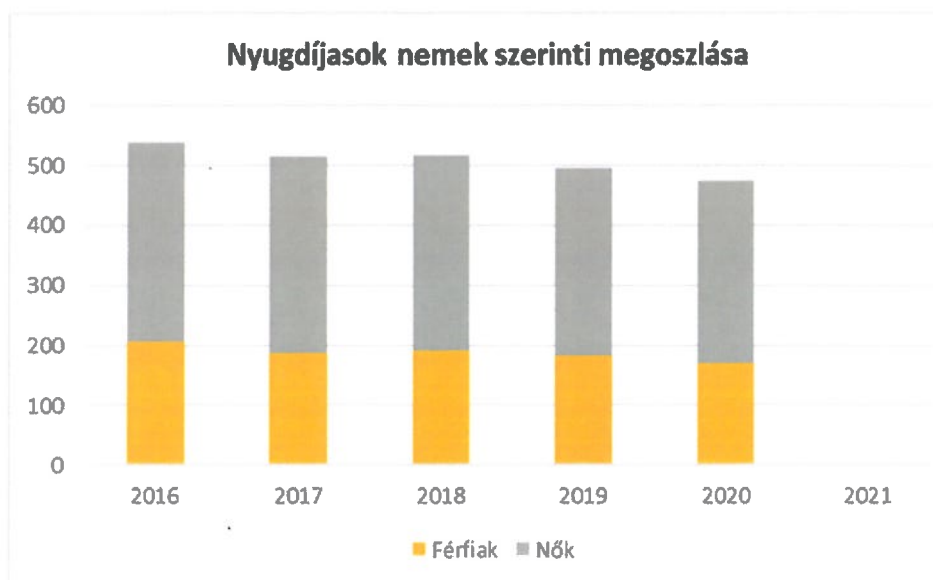
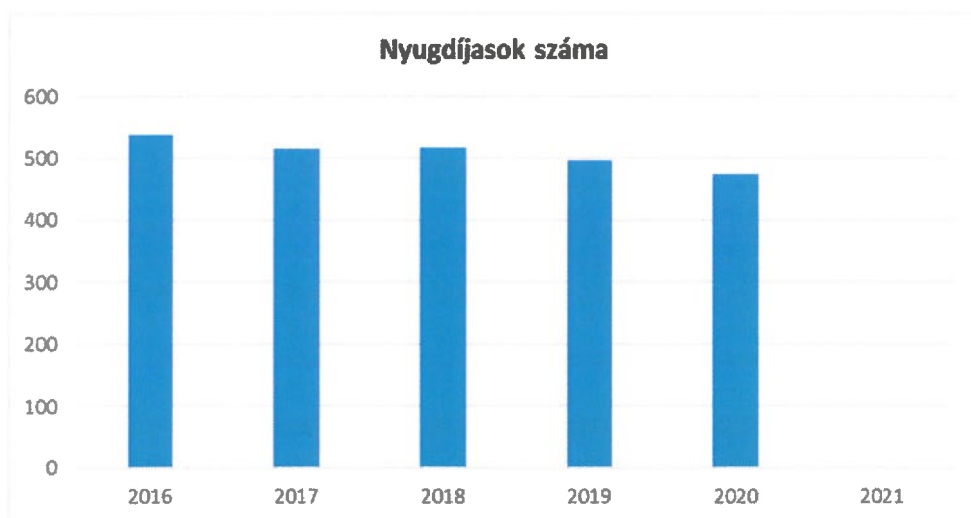
Forrás: TeIR, KSH-TSTAR



A táblázatban szereplő adatok alapján megállapítható, hogy öregségi index csökkenést mutat a településen.

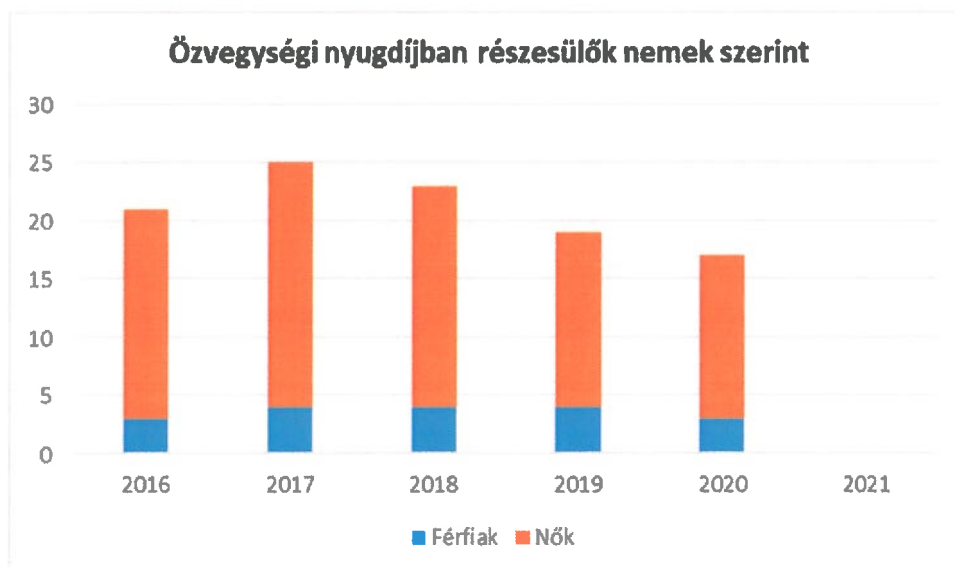
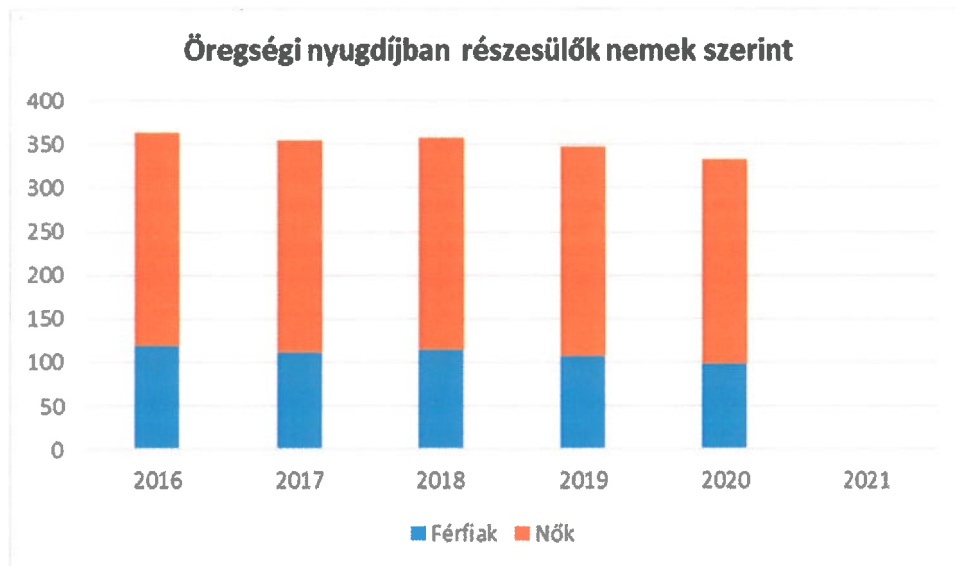
6.1.1. számú táblázat – Nyugdíjban, ellátásban, járadékban és egyéb járandóságban részesülők száma			
Év	Nyugdíjban, ellátásban, járadékban és egyéb járandóságban részesülő férfiak száma (TS 063)	Nyugdíjban, ellátásban, járadékban és egyéb járandóságban részesülő nők száma (TS 064)	Összes nyugdíjas
2016	205	334	539
2017	187	329	516
2018	190	327	517
2019	181	316	497
2020	169	305	474
2021	n.a.	n.a.	-

Forrás: TeIR, KSH Tstar



6.1.2. számú táblázat - Nyugdíjszerű ellátások							
Év	Életkoron alapuló ellátásban részesülő férfiak száma (TS 067)	Életkoron alapuló ellátásban részesülő nők száma (TS 068)	Öregségi nyugdíjban részesülő férfiak száma (TS 069)	Öregségi nyugdíjban részesülő nők száma (TS 070)	Özvegyi és szülői nyugdíjban részesülő férfiak száma (TS 071)	Özvegyi és szülői nyugdíjban részesülő nők száma (TS 072)	Időskorúak járadékában részesítettek havi átlagos száma (fő) (TS 134)
2016	5	0	119	245	3	18	n.a.
2017	5	0	112	243	4	21	0
2018	4	0	114	244	4	19	0
2019	3	0	107	241	4	15	0
2020	3	0	99	234	3	14	0
2021	n.a.	n.a.	n.a.	n.a.	n.a.	n.a.	n.a.

Forrás: TeIR, KSH Tstar

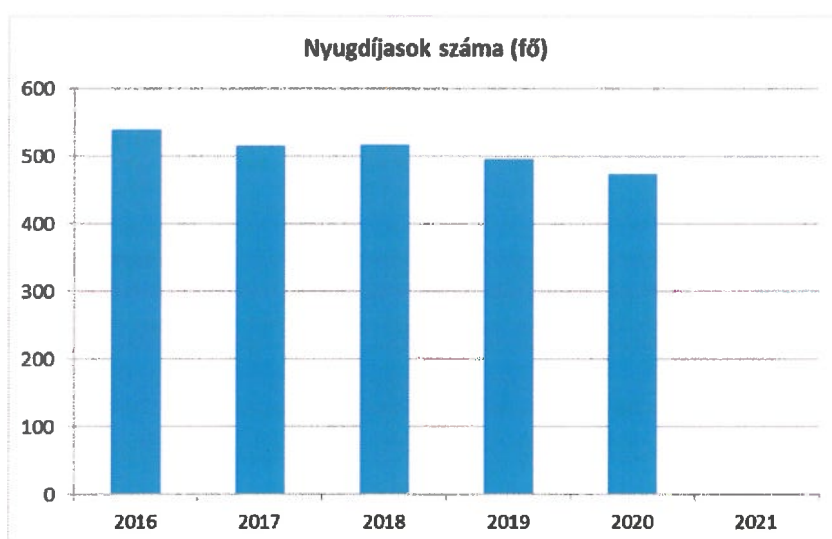


Jelentősen magasabb a nyugdíjban részesülő nők száma a településen bármely ellátási formát vesszük górcső alá. Ebben a magyar férfiak halálozási rátájának adatai tükröződnek vissza.

**6.3. számú táblázat – Nyugdíjban, ellátásban, járadékban és egyéb járandóságban részesülők száma**  
(Megegyezik a 6.1.1-es táblázattal)

Év	Nyugdíjban, ellátásban, járadékban és egyéb járandóságban részesülő férfiak száma (TS 063)	Nyugdíjban, ellátásban, járadékban és egyéb járandóságban részesülő nők száma (TS 064)	Összes nyugdíjas
2016	205	334	539
2017	187	329	516
2018	190	327	517
2019	181	316	497
2020	169	305	474
2021	n.a.	n.a.	-

Forrás: TeIR, KSH Tstar



A táblázat adataiból kitűnik, hogy folyamatosan csökken a nyugdíjban, nyugdíjszerű ellátásban részesülők száma mind a férfiak, mind a nők között. Ennek oka lehet a halálozás, illetve a nyugdíjrendszer olyan jellegű átalakítása, melynek során sokan kikerültek a nyugdíjszerű ellátásokból.

## 6.2 Idősek munkaerő-piaci helyzete

Az idős korosztály (jellemzően az 55 év feletti) foglalkoztatási mutatók a településen nagyon alacsonyak. Településünkön a biztos jövedelemmel – nyugdíjjal, nyugdíj előtti segéllyel rendelkező idősebb emberek már jobbra a ház körüli teendők ellátására szorítkoznak, annál is inkább, mivel a munkahelyen történő elhelyezkedésükre sok esély nincs.

**a) idősek, nyugdíjasok foglalkoztatottsága;**

**6.2. számú táblázat - Hátrányos megkülönböztetés a foglalkoztatás terén (a 3.2.2. táblázatból)**

Nyilvántartott álláskeresők száma összesen	Év	2016	2017	2018	2019	2020	2021
	<b>Fő összesen</b>		<b>117</b>	<b>149</b>	<b>128</b>	<b>116</b>	<b>94</b>
41-45 év (TS 042)	Fő	12	11	14	12	8	4
	%	10,26%	7,38%	10,94%	10,34%	8,51%	3,42%
46-50 év (TS 043)	Fő	7	15	13	13	8	12
	%	5,98%	10,07%	10,16%	11,21%	8,51%	10,26%
51-55 év (TS 044)	Fő	13	16	14	11	11	11
	%	11,11%	10,74%	10,94%	9,48%	11,70%	9,40%
56-60 év (TS 045)	Fő	11	12	7	9	5	10
	%	9,40%	8,05%	5,47%	7,76%	5,32%	8,55%
61 éves, vagy afeletti (TS 046)	Fő	12	10	9	10	11	12
	%	10,26%	6,71%	7,03%	8,62%	11,70%	10,26%

Forrás: TeIR, Nemzeti Munkaügyi Hivatal

A településen a regisztrált álláskeresők száma 2021. évben 117 fő, ebből 33 fő 50 év feletti, vagyis a regisztráltak 28,21 %-a. Az önkormányzat intézményeiben 12 fő 50 éven felüli munkavállalót foglalkoztat, ami az Önkormányzat által foglalkoztatottak (29 fő) számának 41,37 %-át teszi ki. Arról, hogy más munkáltatók milyen arányban foglalkoztatják a településünkön élő idősebb generációkhoz tartozókat nem rendelkezünk adattal.

**b) tevékeny idős kor, élethosszig tartó tanulás, idősek, nyugdíjasok foglalkoztatásának lehetőségei a közintézményekben, foglalkoztatásukat támogató egyéb programok a településen;**

A tevékeny idős kor bizonyos szinten jelen van a településen. Működik a Rimóci Hagyományörző Együttes, melynek tagja döntő többségben idős emberek.

A településen nincs munkahely a fiatalok számára sem, így a nyugdíjasok foglalkoztatására sincs lehetőség. Az sem jellemző, hogy a lakosság köréből többen élnének a nyugdíj melletti/helyetti munkavégzés lehetőségével. A nyugdíjasok foglalkoztatása közalkalmazottként 2013. július 1-től csak a nyugdíj folyósításának szüneteltetésével lehetséges, így a tovább foglalkoztatás lehetősége megszűnt a településen is, mert inkább a biztos nyugdíjat választják az érintettek.

**c) hátrányos megkülönböztetés a foglalkoztatás területén.**

Az idősebb korosztály foglalkoztatás területén ért hátrányos megkülönböztetés miatt nem érkezett jelzés az önkormányzathoz.

**6.3 A közszolgáltatásokhoz, közösségi közlekedéshez, információhoz és a közösségi élet gyakorlásához való hozzáférés**

**a) az idősek egészségügyi és szociális szolgáltatásokhoz való hozzáférése;**

Az egészségi állapotuk vagy idős koruk miatt szociális vagy mentális támogatásra szorulóknak szívesen veszik a Szent Miklós Gondozási Központ megkeresését és veszik igénybe a szolgáltatásokat saját otthonukban. A célcsoport az egészségügyi szakellátást Szécsényben, illetve Balassagyarmaton tudja igénybe venni. Aki betegsége folytán, vagy mozgásában

korlátozott, annak lehetősége van betegszállítót kérni. Az önkormányzat intézményei akadálymentesítettek. Az érintettek zöme tájékozott a szociális szolgáltatások igénybevétele tekintetében.

Az Önkormányzat a Váci Egyházmegye Szamaritánus Szolgálat Intézményfenntartó Központtal - a Szent Miklós Gondozási Központ fenntartója - kötött feladatellátási szerződés alapján biztosítja a rászoruló, településen élő idős emberek számára a szociális alapszolgáltatásokat.

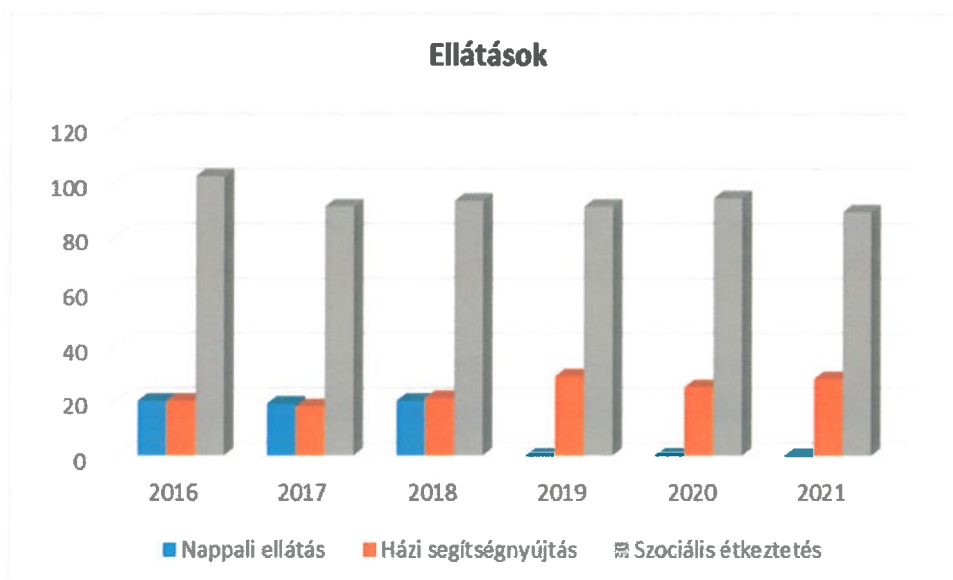
Az önkormányzat szociális rendelete szerint az idős emberek számára biztosított a:

- szociális alapszolgáltatás: étkeztetés és a házi segítségnyújtás

**6.3.1. számú táblázat - 65 évnél idősebb népesség és nappali ellátásban részesülő idős emberek száma**

Év	65 év feletti lakosság száma (férfiak TS 026, nők TS 028)	Nappali ellátásban részesülő idős emberek száma (TS 129)	Házi segítségnyújtásban részesülők száma (TS 130)	Szociális étkeztetésben részesülők száma (TS 131)
	Fő	Fő	fő	fő
2016	344	20	20	102
2017	330	19	18	91
2018	337	20	21	93
2019	333	0	29	91
2020	323	0	25	94
2021	311	0	28	89

Forrás: TeIR, KSH Tstar



A Szent Miklós Gondozási Központ által látja el:

- a szociális étkeztetést, amit jelenleg 56 fő részére biztosítanak; napi egyszeri meleg étkezéséről a rászorulóknak részére, szükség szerint lakásra történő kiszállítással is.

- a házi segítségnyújtást

(a nappali ellátás 2019-ben megszüntetésre került, mivel nem mutatkozott rá igény a lakosság részéről)



**b) kulturális, közművelődési szolgáltatásokhoz való hozzáférés;**

Településünkön az idősek kulturális és közművelődési lehetőségeit a IKSZT biztosítja, azonban nem nagy az érdeklődés a programok iránt. Az idősek klubja is az érdektelenség miatt került megszüntetésre.

**c) idősek informatikai jártassága;**

nem releváns

**d) a generációk közötti programok.**

Az Önkormányzat által szervezett programok, mint a falunap és a szüreti multság a település összes korosztályát célozzák. Rendszerint megvalósulnak ezeken a rendezvényeken a generációk találkozása, mivel ezek elsősorban családi programok.

**6.4 Az időseket, az életkorral járó sajátos igények kielégítését célzó programok a településen**

Minden évben megrendezésre kerül február hónapban az idősek farsangja, amin a település 65 év feletti lakóit köszöntik színes programok kíséretében. A fellépők között a település szinte összes generációja képviselteti magát.

**6.5 Következtetések: problémák beazonosítása, fejlesztési lehetőségek meghatározása.**

Az idősek helyzete, esélyegyenlősége vizsgálata során településünkön	
beazonosított problémák	fejlesztési lehetőségek
Magas az egyedül élők aránya	Az aktivitást megőrző programok, szolgáltatások szervezése Önkéntesek szervezése a házkörüli munkák elvégzésére
Bűnelkövetők számára leginkább veszélyeztetett korosztály	Megelőző előadások szervezése a rendőrség/polgárőrség bevonásával
Nehezen intézik ügyeiket	A hivatali ügyek intézésében, nyomtatványok beszerzésében, kitöltésében önkéntesek és a családsegítő szolgálat bevonásával

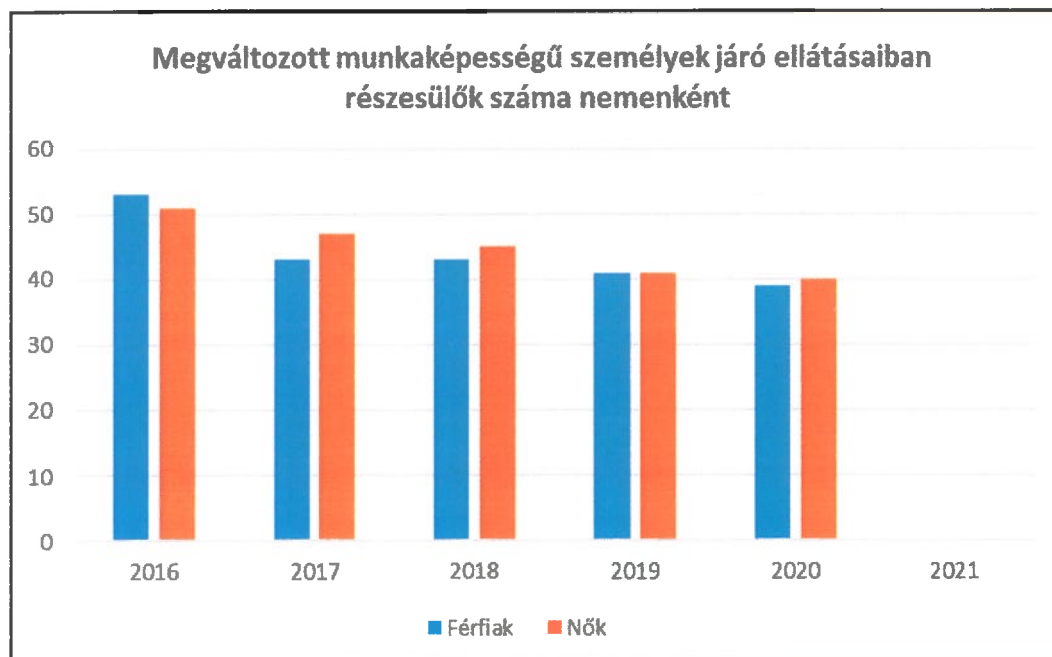
## 7. A fogyatékkal élők helyzete, esélyegyenlősége

Az Európai Unióhoz történt csatlakozásunkkal egy olyan felzárkózási folyamat vette kezdetét, amelynek egyik legfontosabb tényezője az esélyegyenlőség biztosítása az élet minden területén. A fogyatékkal élő embertársainknak nap, mint nap meg kell küzdeniük a mozgásszervi, érzékszervi, értelmi és egyéb hátrányukkal, hogy el tudjanak jutni a munkahelyükre, ügyeik intézése során a különböző hivatalokba, szolgáltatásokat biztosító intézményekbe.

### 7.1 A településen fogyatékkal élő személyek főbb jellemzői, sajátos problémái

7.1.1 számú táblázat - Megváltozott munkaképességű személyek ellátásaiban részesülők száma nemenként			
Év	Megváltozott munkaképességű személyek ellátásaiban részesülők száma - Férfiak (TS 061)	Megváltozott munkaképességű személyek ellátásaiban részesülők száma - Nők (TS 062)	Összesen
2016	53	51	104
2017	43	47	90
2018	43	45	88
2019	41	41	82
2020	39	40	79
2021	n.a.	n.a.	-

Forrás: TeIR, KSH Tstar



7.1.2. számú táblázat - Nappali ellátásban részesülő fogyatékkal élők száma	
Év	Nappali ellátásban részesülő fogyatékos személyek száma (TS 128)
2016	0
2017	0
2018	0
2019	0
2020	0
2021	0

Forrás: TeIR, KSH Tstar; és helyi adatszolgáltatók

A vizsgált időszakban, illetve jelenleg sem részesül fogyatékos személy nappali ellátásban a településen.

Az ellátásban részesülő megváltozott munkaképességű személyek száma csökkenő tendenciát mutat a településen. Ez adódhat az ellátási rendszer átalakításából, illetve a sikeres rehabilitációs programoknak. Az említett ellátások esetében nincs jelentős különbség a nemek közötti megoszlás tekintetében.

**a) *fogyatékossgal élő személyek foglalkoztatásának lehetőségei, foglalkoztatottsága, védett foglalkoztatás, közfoglalkoztatás;***

Településünkön nincs olyan munkáltató, aki jellemzően csak fogyatékkal élők foglalkoztatását végzi. Adataink szerint megváltozott munkaképességű, illetve fogyatékkal élő személy nem áll alkalmazásban az Önkormányzatnál.

A fogyatékkal élők legtöbbje saját lakókörnyezetében él, a mozgásukban korlátozottak ellátása a szociális alapszolgáltatás keretén belül megoldott

**b) *munkavállalást segítő lehetőségek;***

Az EFOP program keretében lehetőség van megváltozott munkaképességű személyek foglalkoztatásához kapcsolódó bérköltségtámogatás igénylésére, amely pozitív hatást gyakorol az érintett célcsoport munkaerő-piaci helyzetére.

**c) *hátrányos megkülönböztetés a foglalkoztatás területén;***

Településünkön hátrányos megkülönböztetéssel kapcsolatos problémáról nem tudunk.

**d) *önálló életvitelt támogató helyi intézmények, szolgáltatások, programok.***

Fogyatékos személyek számára az önálló életvitelt támogató igénybe vehető alap- és szakosított ellátási formák a településen: étkeztetés, házi segítségnyújtás, családsegítés.

## 7.2 Fogyatékkal élő személyek pénzbeli és természetbeni ellátása, kedvezményei

A településen élő ellátásban részesülő fogyatékosok számát a TeIR, KSH Tstar forrásokból szereztük be. Ezzel összevetésben lehetséges megbecsülni, hogy az egészségügyben vagy önkormányzati szolgáltatásokban pl. szociális érkeztetés, milyen létszámban fordulnak meg fogyatékosok. Településünkön nincs a fogyatékos embereknek helyi érdekvédelmi szervezete.

### **7.3 A közszolgáltatásokhoz, közösségi közlekedéshez, információhoz és a közösségi élet gyakorlásához való hozzáférés lehetőségei, akadálymentesítés**

#### **a) egészségügyi és rehabilitációs ellátások elérhetősége, együttműködése;**

A helyben igénybevehető ellátások – házi orvosi ellátás, védőnői szolgálat, családsegítés – olyan épületekben kerültek elhelyezésre, amelyek teljes körűen akadálymentesítettek. A vármegyében, illetve a járásban elérhető szakosított ellátások szintén akadálymentes helyen biztosítottak. Az Önkormányzat üzemeltetésében lévő VW Transporter a mozgásukban korlátozott személyek szállíthatóságának figyelembevételével került átalakításra.

#### **b) települési önkormányzati tulajdonban lévő középületek akadálymentesítettsége;**

Az önkormányzat tulajdonában lévő középületek akadálymentesítettek.

#### **c) közszolgáltatásokhoz, köznevelési intézményekhez, kulturális és sportprogramokhoz való hozzáférés lehetőségei, fizikai, információs és kommunikációs akadálymentesítettsége, lakóépületek, szolgáltató épületek akadálymentesítettsége;**

A kulturális és sportprogramokat biztosító középületek fizikai akadálymentesítése megoldott, az információs és kommunikációs akadálymentességet a község honlapja biztosítja. A lakóépületek és szolgáltató épületek akadálymentessége nincs kiépítve.

#### **d) munkahelyek akadálymentesítettsége;**

nem releváns

#### **e) közösségi közlekedés, járdák, parkok akadálymentesítettsége;**

nem releváns

#### **f) fogyatékossgal élő személyek számára rendelkezésre álló helyi szolgáltatások (pl. speciális közlekedési megoldások, fogyatékossgal élő személyek nappali intézménye, stb.);**

Településünkön egyházi, vagy civil fenntartású intézmény a nappali ellátásban részesülő fogyatékos személyek számára nincs. A balassagyarmati Reménysugár Otthon látja el a vármegyére kiterjedően a súlyos értelmi fogyatékosok, illetve halmozottan sérült 1-30 év közötti beutaltak ápolását, gondozását ápoló gondozó célú lakóotthoni ellátással.

#### **g) előnyben részesítés (hátránykompenzáló juttatások, szolgáltatások).**

Nem releváns.

### **7.4. Fogyatékossgal élők sajátos igényeinek kielégítését célzó programok a településen**

Nem merült fel igény a településen a ilyen jellegű rendezvényt kapcsolatonban.

### **7.5 A fogyatékossgal élőket helyi szinten fokozottan érintő társadalmi problémák és a felszámolásukra irányuló kezdeményezések**

A településen az utak, illetve járdák jelentés része felújításra szorul. Ezeken a közlekedés kifejezetten nehéz, illetve veszélyes a fogyatékkal élő személyeknek.

Az Önkormányzat lehetőségeihez igazodóan minden évben pályázik belterületi utak, illetve járdák felújítása érdekében.

## 7.6 Következtetések: problémák beazonosítása, fejlesztési lehetőségek meghatározása

A fogyatékkal élők helyzete, esélyegyenlősége vizsgálata során településünkön	
beazonosított problémák	fejlesztési lehetőségek
A fogyatékkal élőkéről nincs pontos nyilvántartás	Helyi nyilvántartás kialakítása az egészségügyi, családsegítő és szociális ellátószervezetek bevonásával

Több célcsoportot érintő, település szintű megállapítások	
beazonosított problémák	fejlesztési lehetőségek
munkahelyek hiánya	ipari park kialakítása a településen, vállalkozások letelepítése
közösségi közlekedés elégtelensége	Az autóbuszjáratok sűrítésének kezdeményezése
közutak rossz állapota	minden elérhető forrás kiaknázása a fejlesztések érdekében

## 8. Helyi partnerség, lakossági önszerveződések, civil szervezetek és for-profit szereplők társadalmi felelősségvállalása

- a) *a 3-7. pontban szereplő területeket érintő civil, egyházi, karitatív szervezeti szolgáltató és érdekvédelmi szervezetek, önszerveződések feltérképezése (közfeladatot ellátó szervezetek, közfeladatonként bemutatva, önkéntesek száma, partnerségi megállapodások száma);*

A helyi önkormányzatnak, a kulturális és oktatási intézményeknek, a községben működő kis- és mezőgazdasági vállalkozóknak, az egyházak képviselőinek, a falu lakosságának, kicsiknek és nagyoknak, időseknek és fiataloknak közös érdeke és felelőssége, hogy Rimócon a jövőben még inkább élhető településsé váljon. Ennek érdekében szívesen és sokat tesznek. Rimóc községben az alábbi civilszervezetek működnek:

- Rimóci Hagyományörző Együttes
- Rimóci Önkéntes Tűzoltó és Polgárőr Egyesület
- KOBÁK Egyesület
- Rimóci Sport Egyesület
- Rimóc Községért” Alapítvány

A civil szervezetek szívesen vesznek részt a település rendezvényein, legyen az szüreti felvonulás, advent, falunap, sportesemény, társadalmi munka, jótékonysági rendezvény, gyermek-, illetve idősek napja stb. A helyi civilszervezetek kapcsolata a környező települések hasonló szervezeteivel jónak mondható, gyakran szerveznek közös rendezvényeket. A településen roma nemzetiségi önkormányzat működik.

A kulturális és közösségi élet fő színtere a 2011. évben elnyert IKSZT pályázat eredményeként a 2013-as évben megújul a közösségi ház, melyben helyet kapnak a már említett civilszervezetek is rendezvényeikhez.

- b) *helyi önkormányzati, nemzetiségi önkormányzati, egyházi, civil szektor és gazdasági szereplők közötti partnerség bemutatása;*

A polgármester, a képviselők, civilszervezetek és a lakosság kapcsolata sikeresnek értékelhető. A civil szervezetek függetlenségét elismerjük és tiszteletben tartjuk. Partneri viszonyt alakítottunk ki velük. Az együttműködés a Roma Nemzetiségi Önkormányzattal a mindkét fél által aláírt és elfogadott megállapodás alapján történik. A megállapodás keretében az önkormányzat pénzügyi eszközökkel biztosítja a roma nemzetiségi önkormányzat működési feltételeit. Biztosítjuk a nemzetiségek számára a településen elérhető közszolgáltatásokhoz történő egyenlő esélyű hozzáférést, támogatja a nemzetiségek szellemi örökségük védelmét. A civil szervezetek közül a legszorosabb az együttműködés a KOBÁK Egyesülettel, a Polgárőrséggel, a Rimóci SE-vel, valamint a „Rimóc Községért Alapítvánnyal. Az együttműködés az egymás rendezvényeinek támogatásában, a pályázati célok közös megvalósításában történik.

- c) *önkormányzatok közötti, illetve térségi, területi társulásokkal való partnerség, társadalmi felzárkózást segítő közös programok bemutatása;*

A környező települések önkormányzataival való kapcsolat elsősorban a közös feladatellátásban valósul meg. Nagylóc községgel a közös hivatal létrehozásával fonódott szorosra a kapcsolat. A Szécsényi Járás vonatkozásában az önkormányzati társulásokban való részvétel – családsegítés, gyermekjóléti szolgáltatás, központi orvosi ügyelet, és még sorolhatnánk – köti össze a településeket.

**d) a nemzetiségi önkormányzatok célcsoportokkal kapcsolatos esélyegyenlőségi tevékenysége**

A Roma Nemzetiségi Önkormányzat a helyi önkormányzattal kötött együttműködési megállapodásban foglaltak szerint végzi az esélyegyenlőségi tevékenységét.

**e) civil szervezetek célcsoportokkal kapcsolatos esélyegyenlőségi tevékenysége;**

A civil szervezeteknek a településen más-más vagy célcsoporttal van kapcsolata. A Rimóci Hagyomány-őrző Egyesület elsősorban nőkből áll, a kapcsolatuk gyerekekkel és idősekkel egyaránt meg van. Fő céljuk a hagyományok átadása a fiataloknak.

A Polgárórség a település teljes lakosságával kapcsolatot tart. Feladatuknak tekintik többek között az idősekre való odafigyelést, a gyermekek biztonságának őrzését.

A sportegyesületet fiatal férfiak alakították azzal a céllal, hogy a futballt népszerűsítsék, és öregek, fiatalnak, nőnek, férfinak, lehetőséget nyújtsanak a kikapcsolódásra.

A KOBAK Egyesület a település valamennyi lakosával kapcsolatot tart. Elsődleges céljuk a környezet védelme, megóvása.

**f) for-profit szereplők részvétele a helyi esélyegyenlőségi feladatok ellátásában.**

A település vállalkozásai anyagi és természetbeni támogatásukkal segítik a kulturális és egyéb rendezvények megvalósítását, így ingyenesen férhetnek hozzá a település lakói és a rendezvények látogatói a kulturális és egyéb programhoz, szolgáltatásokhoz.

A társadalmi partnerség és együttműködés egyik eszköze a HEP Fórumok szervezése.

HEP Fórumok segítségével a helyi állami, önkormányzati, egyházi és civil szervezetek között a hatékonyabb együttműködés alakulhat ki a célcsoportok esélyegyenlőségi problémáinak a beazonosításában, a problémákra adekvátan válaszoló intézkedések megfogalmazásában, összehangolásában, valamint a HEP intézkedéseinek megvalósításában, megkönnyítve így az önkormányzatok esélyteremtő feladatainak ellátását.

## 9. A helyi esélyegyenlőségi program nyilvánossága

***a) a helyzetelemzésben meghatározott esélyegyenlőségi problémák kapcsán érintett nemzetiségi önkormányzatok, egyéb partnerek (állami vagy önkormányzati intézmények, egyházak, civil szervezetek stb.) bevonásának eszközei és eljárásai a HEP elkészítésének folyamatába;***

A helyi esélyegyenlőségi program elkészítésének folyamatába a nemzetiségi önkormányzat, az egyház és a civil szervezetek bevonása az alábbi módon valósult meg: adatszolgáltatás, lehetőség a véleményezésre, nyilvános testületi ülésen való részvétel, illetve a megvalósításba való részvételi lehetőség is adott az érintetteknek.

A Helyi Esélyegyenlőségi Program tervezetét Rimóc Község Önkormányzata Képviselő-testülete, a Rimóci Közös Önkormányzati Hivatal tisztviselői, az állami és önkormányzati intézmények, egyházak, civil szervezetek, a település lakossága előzetes véleményezés, esetleges módosító javaslatok megtétele céljából tanulmányozhatja. Helyi Esélyegyenlőségi Program a Közös Önkormányzati Hivatalban, valamint a Közösségi Házban – IKSZT-ben bárki számára elérhető, a település honlapján – [www.rimoc.hu](http://www.rimoc.hu) - olvasható és véleményezhető. Rimóc Község Önkormányzatának Képviselő-testülete a fentebb felsorolt intézmények, civilszervezetek, valamint a lakosság meghívása mellett, nyilvános képviselő-testületi ülésen tárgyalja és fogadja el a Helyi Esélyegyenlőségi Programot.

***b) az a) pont szerinti szervezetek és a lakosság végrehajtással kapcsolatos észrevételeinek visszacsatolását szolgáló eszközök bemutatása, valamint annak rögzítése, hogy működtet-e HEP Fórumot.***

Az Esélyegyenlőségi program kétévente felülvizsgálatra kerül.: A felülvizsgálat lehetséges módjai: pl. elégedettségi mérés, honlapon keresztül elektronikus kitöltési lehetőség, írásban lehet véleményezni a megvalósulás folyamatát, írásos visszacsatolás, az Önkormányzat saját fenntartású intézményeitől éves beszámoló kérése

***c) A képviselő-testületi döntést követően az elfogadott HEP dokumentumot, valamint a hiteles határozatot a települési önkormányzat a helyben szokásos módon közzé teszi, és megküldi a TEF esélyegyenlőségi mentora részére. A TEF az települései önkormányzatok HEP-jeit közzéteszi, honlapján megjelenti.***



1. A HEP IT részletei

A helyzetelemzés megállapításainak összegzése

Célcsoport	Következtetések	
	problémák beazonosítása rövid megnevezéssel	fejlesztési lehetőségek meghatározása rövid címmel
Romák és/vagy mélyszegénységben élők	<ul style="list-style-type: none"> <li>-Magas a regisztrált álláskeresők száma</li> <li>-Alacsony iskolázottság</li> <li>-Adathiány felnőttoktatásban résztvevőkről.</li> </ul>	<ol style="list-style-type: none"> <li>1. Figyelemfelhívás az Önkormányzat által indított közfoglalkoztatásba történő bevonás lehetőségéről, menetéről, pályázatok figyelése.</li> <li>2. Tájékoztatás a környékbeli felnőttoktatási lehetőségekről</li> <li>3. Adatgyűjtés, helyi nyilvántartás készítése</li> </ol>
Gyermekek	<ul style="list-style-type: none"> <li>-Csellengő gyermekek a településen,</li> <li>-Magas a rendszeres gyermekvédelmi kedvezményben részesítettek száma,</li> <li>-Korai érdeklődés a szexualitás iránt</li> </ul>	<ol style="list-style-type: none"> <li>1. Szabadidős programok szervezése, biztonságos, kulturált színterek működtetése, pályázatok figyelése.</li> <li>2. Fokozott ellenőrzés a polgárőrök bevonásával.</li> <li>3. Az érintett szülők figyelmének felhívása a határidőkre, kedvezményekre</li> <li>4. Felvilágosító előadások szervezése, lebonyolítása, szóróanyagok biztosítása, prevenció</li> </ol>
Idősek	<ul style="list-style-type: none"> <li>-Magas az egyedül élők aránya,</li> <li>-Bűnelkövetők számára inkább veszélyeztetett korosztály,</li> <li>-Nehezen intézik ügyeiket</li> </ul>	<ol style="list-style-type: none"> <li>1. Az aktivitást és a függetlenséget megőrző programok, szolgáltatások szervezése,</li> <li>2. Önkéntesek szervezése a házkörűli munkák elvégzésére</li> <li>3. Megelőző előadások szervezése a rendőrség/polgárőrség bevonásával</li> <li>4. A hivatali ügyek intézésében, nyomtatványok beszerzésében, kitöltésében önkéntesek és a Gondozási Központ bevonásával</li> </ol>
Nők	<ul style="list-style-type: none"> <li>-Elszigeteltség megszüntetése</li> </ul>	<ol style="list-style-type: none"> <li>1. A település közösségi életébe történő bevonása, közösségi munkára való ösztönzés a feleslegesség érzetének megszüntetésére, szabadidős programok szervezése.</li> </ol>

Fogyatékkal élők	<ul style="list-style-type: none"> <li>- A Fogyatékkal élőkrol nincs pontos nyilvántartás</li> <li>- A fogyatékos személyek információhoz és eszközökhöz való hozzáféréseinek akadályai</li> </ul>	<ol style="list-style-type: none"> <li>1. Helyi nyilvántartás kialakítása, érdekvédelmi szervezetek megkeresése, különféle információs adatbázisok használata</li> <li>3. Az önkormányzati dolgozók részéről segítségnyújtás a hivatalos ügyeik intézésében (nyomtatványok beszerzése, kitöltése)</li> </ol>
<i>Több célcsoportot érintő, településszintű megállapítás</i>	- a különböző társadalmi csoportok közötti párbeszéd hiánya	1. Programok szervezése, amelyek elősegítik a társadalmi párbeszéd kialakulását.

### Jövőképünk

Olyan településen kívánunk élni, ahol a romák azonos jogokkal és kötelezettségekkel bírnak.

Fontos számunkra, hogy a mélyszegénységben élők száma csökkenjen.

Kiemelt területnek tartjuk a gyerekek életéselyeinek javítását.

Folyamatosan odafigyelünk az idősök tiszteletére és jólétére.

Elengedhetetlennek tartjuk a nők esetén az egyenjogú és egyenrangú önrendelkezést.

Különös figyelmet fordítunk a fogyatékkal élők hátrányainak minimalizálására.

## Az intézkedési területek részletes kifejtése

### Település szintű probléma

A	Intézkedés címe:	Társadalmi párbeszéd elősegítése
B	Feltárt probléma megnevezése	A különböző társadalmi csoportok közötti párbeszéd hiánya
C	Az intézkedéssel elérni kívánt cél	A társadalmi párbeszéd kialakulása.
D	A cél összhangja más helyi stratégiai dokumentumokkal	Az Önkormányzat költségvetési rendeletei.
E	A cél kapcsolódása országos szakmapolitikai stratégiákhoz	Új Roma Stratégia (2019-2030) Nemzeti Ifjúsági Stratégia (2009-2024) „Legyen jobb a gyermekeknek” Nemzeti Stratégia (2007-2032) Nők és Férfiak Társadalmi Egyenlőségét Elősegítő Nemzeti Stratégia (2010-2021) Idősügyi Nemzeti Stratégia (2010-2022), (2023-2024) Országos Fogyatékosügy Program (2015-2025)
F	Tevékenységek (az intézkedés tartalma) pontokba szedve	1. Programok szervezése, amelyek elősegítik a társadalmi párbeszéd kialakulását.
G	Az intézkedés felelőse	Polgármester
H	Az intézkedés megvalósításának határideje	2028. március 30.
I	Az intézkedés eredményességét mérő indikátor(ok)	Programok száma Résztevők száma
J	Az intézkedés megvalósításához szükséges (humán, pénzügyi, technikai) erőforrások	Humán: az önkormányzati hivatal munkatársai, kulturális referens Pénzügyi: rendezvényekhez támogatás biztosítása Technikai: honlap, informatikai eszközök,
K	Az intézkedés eredményeinek fenntarthatósága	A felmerülő igények függvényében.
L	Önkormányzatok közötti együttműködésben megvalósuló intézkedés esetében az együttműködés bemutatása	nem releváns

**Mélyszegénységben élők, romák**

A	Intézkedés címe:	Az álláskereső helyzetének segítése
B	Feltárt probléma megnevezése	Magas a tartósan álláskereső aránya.
C	Az intézkedéssel elérni kívánt cél	Munkához jutás segítése
D	A cél összhangja más helyi stratégiai dokumentumokkal	Az Önkormányzat költségvetési rendeletei.
E	A cél kapcsolódása országos szakmapolitikai stratégiákhoz	Magyar Nemzeti Társadalmi Felzárkózási Stratégia 2030 (MNTFS 2030) Új Roma Stratégia (2019-2030)
F	Tevékenységek (az intézkedés tartalma) pontokba szedve	1. Kapcsolatfelvétel és információk kérése a területileg illetékes járási hivataltól. 2. Az érintettek tájékoztatása a munkavédelmi akciókról, állás-, és átképzési lehetőségekről, támogatási formákról. 3. Álláshirdetések, információk megjelenítése a honlapon, helyi újságban, önkormányzati hirdetőtáblán.
G	Az intézkedés felelőse	Polgármester
H	Az intézkedés megvalósításának határideje	2028. március 30.
I	Az intézkedés eredményességét mérő indikátor(ok)	Az álláskeresők száma. Álláslehetőségek száma. Megjelentetések/tájékoztatási formák száma. Átképzési lehetőségek száma.
J	Az intézkedés megvalósításához szükséges (humán, pénzügyi, technikai) erőforrások	Humán: az önkormányzati hivatal munkatársa. Pénzügyi: - Technikai: honlap, informatikai eszközök
K	Az intézkedés eredményeinek fenntarthatósága	Folyamatos kapcsolattartás révén a területileg járási hivattal, az álláshirdetések függvényében.
L	Önkormányzatok közötti együttműködésben megvalósuló intézkedés esetében az együttműködés bemutatása	nem releváns

A	Intézkedés címe:	Az álláskeresők helyzetének segítése II.
B	Feltárt probléma megnevezése	Magas a tartósan álláskeresők aránya.
C	Az intézkedéssel elérni kívánt cél	Munkához jutás segítése
D	A cél összhangja más helyi stratégiai dokumentumokkal	Az Önkormányzat költségvetési rendeletei, illetve a közfoglalkoztatáshoz kapcsolódó hatósági szerződések
E	A cél kapcsolódása országos szakmapolitikai stratégiákhoz	Magyar Nemzeti Társadalmi Felzárkózási Stratégia 2030 (MNTFS 2030); Új Roma Stratégia (2019-2030)
F	Tevékenységek (az intézkedés tartalma) pontokba szedve	1. Közfoglalkoztatási programok megvalósítása a területileg illetékes járási hivatallal együttműködve, és a civil szervezetek bevonásával.
G	Az intézkedés felelőse	Polgármester
H	Az intézkedés megvalósításának határideje	2028. március 30.
I	Az intézkedés eredményességét mérő indikátor(ok)	Az álláskeresők száma. A közfoglalkoztatási programokba bevontak száma. A közfoglalkoztatáshoz kapcsolódó támogatásoknak mértéke.
J	Az intézkedés megvalósításához szükséges (humán, pénzügyi, technikai) erőforrások	Humán: az önkormányzati hivatal munkatársa. Pénzügyi: támogatások összege. Technikai: a közfoglalkoztatáshoz szükséges technikai felszereltség.
K	Az intézkedés eredményeinek fenntarthatósága	A megvalósítható közfoglalkoztatási programok függvényében.
L	Önkormányzatok közötti együttműködésben megvalósuló intézkedés esetében az együttműködés bemutatása	nem releváns

A	Intézkedés címe:	Tájékoztatás felnőttoktatási lehetőségekről
B	Feltárt probléma megnevezése	Magas az alacsony iskolai végzettséggel rendelkezők száma.
C	Az intézkedéssel elérni kívánt cél	Az általános iskolai végzettség megszerzésének elősegítése, szakmához jutás elősegítése.
D	A cél összhangja más helyi stratégiai dokumentumokkal	Az Önkormányzat költségvetési rendeletei.
E	A cél kapcsolódása országos szakmapolitikai stratégiákhoz	Magyar Nemzeti Társadalmi Felzárkózási Stratégia 2030 (MNTFS 2030) Új Roma Stratégia (2019-2030)
F	Tevékenységek (az intézkedés tartalma) pontokba szedve	1. Az érinettek folyamatos tájékoztatása a felnőttoktatási és képzési lehetőségekről. 2. Szoros együttműködés a területileg illetékes járási hivatallal.
G	Az intézkedés felelőse	Polgármester
H	Az intézkedés megvalósításának határideje	2028. március 30.
I	Az intézkedés eredményességét mérő indikátor(ok)	Alapfokú végzettséggel nem rendelkezők száma. Szakmát szerzők száma.
J	Az intézkedés megvalósításához szükséges (humán, pénzügyi, technikai) erőforrások	Humán: az önkormányzati hivatal munkatársa, civil szervezetek, intézmények, védőnő, családsegítő Technikai: informatikai eszközök
K	Az intézkedés eredményeinek fenntarthatósága	A partnerekkel kialakított együttműködés.
L	Önkormányzatok közötti együttműködésben megvalósuló intézkedés esetében az együttműködés bemutatása	nem releváns

## Gyermekek

A	Intézkedés címe:	A hátrányos és halmozottan hátrányos helyzetű és veszélyeztetett gyermekek támogatása
B	Feltárt probléma megnevezése	Magas a rendszeres gyermekvédelmi kedvezményben részesítettek és a veszélyeztetett gyermekek száma.
C	Az intézkedéssel elérni kívánt cél	A rendszeres gyermekvédelmi kedvezményben részesítettek és a veszélyeztetett gyermekek támogatásának biztosítása.
D	A cél összhangja más helyi stratégiai dokumentumokkal	Rimóc Község Önkormányzatának a szociális és gyermekjóléti ellátásokról, valamint a szociális és gyermekjóléti igazgatás helyi szabályozásáról szóló 2/2019. (II.14.) számú önkormányzati rendelete
E	A cél kapcsolódása országos szakpolitikai stratégiákhoz	Nemzeti Ifjúsági Stratégia (2009-2024) „Legyen jobb a gyermekeknek” Nemzeti Stratégia (2007-2032)
F	Tevékenységek (az intézkedés tartalma) pontokba szedve	1. Az érintettek folyamatos tájékoztatása. 2. Szoros együttműködés a Gyermekjóléti Szolgálattal.
G	Az intézkedés felelőse	Polgármester
H	Az intézkedés megvalósításának határideje	2028. március 30.
I	Az intézkedés eredményességét mérő indikátor(ok)	A rendszeres gyermekvédelmi kedvezményben részesített <b>gyermekek száma.</b> A veszélyeztetett <b>gyermekek száma.</b>
J	Az intézkedés megvalósításához szükséges (humán, pénzügyi, technikai) erőforrások	Humán: az önkormányzati hivatal munkatársa, intézmények, védőnő, családsegítő Pénzügyi: központi költségvetési forrás, önkormányzati költségvetési forrás Technikai: informatikai eszközök
K	Az intézkedés eredményeinek fenntarthatósága	A partneri együttműködés s jelzőrendszer protokollja révén. Az önkormányzati költségvetésbe tervezett támogatási forrás biztosítása.
L	Önkormányzatok közötti együttműködésben megvalósuló intézkedés esetében az együttműködés bemutatása	nem releváns

## Nők

A	Intézkedés címe:	A gyermeket nevelő nők elszigetelődésének csökkentése
B	Feltárt probléma megnevezése	A különböző anyasági ellátások kimerítését követően nehezen tudnak visszatérni a munkavilágába.
C	Az intézkedéssel elérni kívánt cél	A célcsoport integrációjának elősegítése.
D	A cél összhangja más helyi stratégiai dokumentumokkal	Az Önkormányzat költségvetési rendeletei.
E	A cél kapcsolódása országos szakpolitikai stratégiákhoz	Új Roma Stratégia (2019-2030) Nemzeti Ifjúsági Stratégia (2009-2024) Nők és Férfiak Társadalmi Egyenlőségét Elősegítő Nemzeti Stratégia (2010-2021)
F	Tevékenységek (az intézkedés tartalma) pontokba szedve	1. A település közösségi életébe történő bevonás 2. Községi munkára való ösztönzés 3. A feleslegesség érzetének megszüntetésére, szabadidős programok szervezése a partnerek bevonásával.
G	Az intézkedés felelőse	Polgármester
H	Az intézkedés megvalósításának határideje	2028. március 30.
I	Az intézkedés eredményességét mérő indikátor(ok)	Programok száma. Résztevők száma.
J	Az intézkedés megvalósításához szükséges (humán, pénzügyi, technikai) erőforrások	Humán: partner intézmények dolgozói, védőnő, családsegítő, gyerekház vezetője, civilszervezetek Pénzügyi: programok, eszközök fedezete Technikai: sporteszközök, megfelelő helyiség, számítógép
K	Az intézkedés eredményeinek fenntarthatósága	A partneri együttműködés s jelzőrendszer protokollja révén. Az önkormányzati költségvetésbe tervezett támogatási forrás biztosítása.
L	Önkormányzatok közötti együttműködésben megvalósuló intézkedés esetében az együttműködés bemutatása	nem releváns



## Idősek

A	Intézkedés címe:	Időskorban is aktívan.
B	Feltárt probléma megnevezése	Magas az egyedül élők aránya.
C	Az intézkedéssel elérni kívánt cél	Az aktív idős kor biztosítása.
D	A cél összhangja más helyi stratégiai dokumentumokkal	Az Önkormányzat költségvetési rendeletei.
E	A cél kapcsolódása országos szakmapolitikai stratégiákhoz	Idősügyi Nemzeti Stratégia (2010-2022), (2023-2024)
F	Tevékenységek (az intézkedés tartalma) pontokba szedve	1. Az aktivitást és a függetlenséget megőrző programok, szolgáltatások szervezése.
G	Az intézkedés felelőse	Polgármester
H	Az intézkedés megvalósításának határideje	2028. március 30.
I	Az intézkedés eredményességét mérő indikátor(ok)	Időskorúak (65-X évesek) Programok száma. Résztevők száma.
J	Az intézkedés megvalósításához szükséges (humán, pénzügyi, technikai) erőforrások	Humán: családsegítő, gondozói központ dolgozói, művelődés-szervező, civilszervezetek Pénzügyi: programok, eszközök fedezete Technikai: informatikai eszközök
K	Az intézkedés eredményeinek fenntarthatósága	Az igények függvényében.
L	Önkormányzatok közötti együttműködésben megvalósuló intézkedés esetében az együttműködés bemutatása	nem releváns

A	Intézkedés címe:	Segítségnyújtás az egyedül élők számára
B	Feltárt probléma megnevezése	Magas az egyedül élők aránya.
C	Az intézkedéssel elérni kívánt cél	Az időskorúak életvitelének segítése.
D	A cél összhangja más helyi stratégiai dokumentumokkal	Az Önkormányzat költségvetési rendeletei.
E	A cél kapcsolódása országos szakmapolitikai stratégiákhoz	Idősügyi Nemzeti Stratégia (2010-2022), (2023-2024)
F	Tevékenységek (az intézkedés tartalma) pontokba szedve	1. Önkéntesek szervezése a házkörűli munkák elvégzésére.
G	Az intézkedés felelőse	Polgármester
H	Az intézkedés megvalósításának határideje	2028. március 30.
I	Az intézkedés eredményességét mérő indikátor(ok)	Segítségnyújtások száma.
J	Az intézkedés megvalósításához szükséges (humán, pénzügyi, technikai) erőforrások	Humán: családsegítő, gondozási központ dolgozói, civilszervezetek Technikai: szerszámok biztosítása
K	Az intézkedés eredményeinek fenntarthatósága	Az igények függvényében, az önkéntesek részvétele révén.
L	Önkormányzatok közötti együttműködésben megvalósuló intézkedés esetében az együttműködés bemutatása	nem releváns

A	Intézkedés címe:	Bűnmegelőzés az idősek körében.
B	Feltárt probléma megnevezése	Az idősebb emberek könnyen válhatnak bűncselekmények áldozatává.
C	Az intézkedéssel elérni kívánt cél	Az idősek áldozattá válásának megelőzése.
D	A cél összhangja más helyi stratégiai dokumentumokkal	Az Önkormányzat költségvetési rendeletei.
E	A cél kapcsolódása országos szakmapolitikai stratégiákhoz	Idősügyi Nemzeti Stratégia (2010-2022), (2023-2024)
F	Tevékenységek (az intézkedés tartalma) pontokba szedve	1. Előadások szervezése a rendőrség / polgárőrség bevonásával. 2. Az idősek folyamatos tájékoztatása.
G	Az intézkedés felelőse	Polgármester
H	Az intézkedés megvalósításának határideje	2028. március 30.
I	Az intézkedés eredményességét mérő indikátor(ok)	Időskorúak (65-X évesek) száma. Előadások száma. Résztevők száma. Meghívók száma.
J	Az intézkedés megvalósításához szükséges (humán, pénzügyi, technikai) erőforrások	Humán: családsegítő, gondozói központ dolgozói, civilszervezetek, rendőrség
K	Az intézkedés eredményeinek fenntarthatósága	Az igények függvényében, a partnerek együttműködése révén.
L	Önkormányzatok közötti együttműködésben megvalósuló intézkedés esetében az együttműködés bemutatása	nem releváns

A	Intézkedés címe:	Idősek segítése a hivatali ügyintézésben.
B	Feltárt probléma megnevezése	Az idősebb korosztályhoz tartozók nehezen intézik ügyeiket.
C	Az intézkedéssel elérni kívánt cél	Gördülékenyebb ügyintézés.
D	A cél összhangja más helyi stratégiai dokumentumokkal	A Rimóci Közös Önkormányzati Hivatal Szervezeti és Működési Szabályzata.
E	A cél kapcsolódása országos szakmapolitikai stratégiákhoz	Idősügyi Nemzeti Stratégia (2010-2022), (2023-2024)
F	Tevékenységek (az intézkedés tartalma) pontokba szedve	1. A hivatali ügyek intézésében, nyomtatványok beszerzésében, kitöltésében segítségnyújtás önkéntesek és a családsegítő szolgálat, valamint a gondozási központ bevonásával.
G	Az intézkedés felelőse	Polgármester
H	Az intézkedés megvalósításának határideje	2028. március 30.
I	Az intézkedés eredményességét mérő indikátor(ok)	Időskorúak (65-X évesek) száma. Segítségnyújtások száma.
J	Az intézkedés megvalósításához szükséges (humán, pénzügyi, technikai) erőforrások	Humán: családsegítő, gondozói központ dolgozói, önkormányzati hivatal dolgozói Technikai: formanyomtatványok, informatikai eszközök
K	Az intézkedés eredményeinek fenntarthatósága	Az igények függvényében, a partnerek együttműködése révén.
L	Önkormányzatok közötti együttműködésben megvalósuló intézkedés esetében az együttműködés bemutatása	nem releváns

**Fogyatékkal élők**

A	Intézkedés címe:	Fogyatékosokkal élők helyzetének javítása.
B	Feltárt probléma megnevezése	Adathiány van a fogyatékosokkal élők számáról, igényeikről.
C	Az intézkedéssel elérni kívánt cél	A fogyatékkal élők életvitelének javítása
D	A cél összhangja más helyi stratégiai dokumentumokkal	Az Önkormányzat költségvetési rendeletei.
E	A cél kapcsolódása országos szakmapolitikai stratégiákhoz	Országos Fogyatékosügyi Program (2015-2025)
F	Tevékenységek (az intézkedés tartalma) pontokba szedve	1. Adatgyűjtés a fogyatékosokkal élő személyekről a településen.
G	Az intézkedés felelőse	Polgármester
H	Az intézkedés megvalósításának határideje	2028. március 30.
I	Az intézkedés eredményességét mérő indikátor(ok)	Fogyatékosok száma. Fogyatékoság formája.
J	Az intézkedés megvalósításához szükséges (humán, pénzügyi, technikai) erőforrások	Humán: civil szervezetek, intézmények, családsegítők, önkormányzati hivatali dolgozói, házi orvos Technikai: informatikai eszközök
K	Az intézkedés eredményeinek fenntarthatósága	Az igények függvényében, a partnerek és az érintettek együttműködése révén.
L	Önkormányzatok közötti együttműködésben megvalósuló intézkedés esetében az együttműködés bemutatása	nem releváns

## 2. Összegző táblázat - A Helyi Esélyegyenlőségi Program Intézkedési Terve (HEP IT)

	A	B	C	D	E	F	G	H	I	J	K	L
Intézkedés sorszáma	Az intézkedés címe, megnevezése	A helyzetlemezés következtetéseiben feltárt esélyegyenlőségi probléma megnevezése	Az intézkedéssel elérni kívánt cél	A célkitűzés összhangja egyéb stratégiai dokumentumokkal	A cél kapcsolódása országos szakmapolitikai stratégiákhoz	Az intézkedés tartalma	Az intézkedés felelőse	Az intézkedés megvalósításának eredményességét mérő indikátor(ok) határideje	Az intézkedés eredményességét mérő indikátor(ok)	Az intézkedés megvalósításához szükséges erőforrások (humán, pénzügyi, technikai)	Az intézkedés eredményeinek fenntarthatósága	Önkormányzat közötti együttműködés megvalósuló intézkedés esetében az együttműködési bemutatása
<b>0. Település szintű probléma</b>												
1	Társadalmi pártbeszéd elősegítése	a különböző társadalmi csoportok közötti pártbeszéd hiánya	A társadalmi pártbeszéd kialakulása.	Az Önkormányzat költségvetési rendeletei.	Új Roma Stratégia (2019-2030) Nemzeti Ifjúsági Stratégia (2009-2024) „Legyen jobb a gyermekeknek” Nemzeti Stratégia (2007-2032) Nők és Férfiak Társadalmi Egyenlőséget Elősegítő Nemzeti Stratégia (2010-2021) Időügyi Nemzeti Stratégia (2010-2022), (2023-2024) Országos Foglalkoztatási Program (2015-2025)	1. Programok szervezése, amelyek elősegítik a társadalmi pártbeszéd kialakulását.	Polgármester	2028. 03. 30. (csütörtök)	Programok száma Részvevők száma	Humán: az önkormányzati hivatal munkatársai, kulturális referens Pénzügyi: rendezvényekhez támogatás biztosítása Technikai: honlap, informatikai eszközök,	A felemlülő igények függvényében.	Nem releváns.
<b>1. A mélyszegénységben élők és a romák esélyegyenlősége</b>												
1	Az álláskeresők helyzetének segítése	Magas a tartósan álláskeresők aránya.	Munkához jutás segítése.	Az Önkormányzat költségvetési rendeletei	Magyar Nemzeti Társadalmi Felzárkozási Stratégia 2030 (MNIF 2030) Új illetékes járási hivataltól. 2. Az Roma Stratégia (2019-2030)	1. Kapcsolatfelvétel és információk kérése a területileg illetékes járási hivataltól. 2. Az érintettek tájékoztatása a munkavédelmi	Polgármester	2028. 03. 30. (csütörtök)	Az álláskeresők száma. Álláslehetőségek száma. Megjelentetések/állásajánlatok száma. Átképzési lehetőségek	Humán: az önkormányzati hivatal munkatársa. Technikai: honlap, informatikai eszközök	Folyamatos kapcsolattartás révén a területileg járási hivatal, az állásajánlatok és állásajánlatok megjelentetések száma. Átképzési lehetőségek	Nem releváns.

<p>2</p> <p>Tájékoztatás felnőtteknek a lehetőségekről</p>	<p>Magas az alacsony iskolai végzettséggel rendelkezők száma.</p> <p>Az általános iskolai végzettség megszerzésének elősegítése, szakmához jutás elősegítése.</p>	<p>Az Önkormányzat költségvetési rendeletei.</p> <p>Új Roma Stratégia I. (2019-2030) Nemzeti Ifjúsági Stratégia (2009-2024)</p>	<p>Polgármester</p> <p>2028. 03. 30. (csütörtök)</p>	<p>Alapfokú végzettséggel nem rendelkezők száma. Szakmát szerzők száma.</p> <p>Humán: az önkormányzati hivatal munkatársa, civil szervezetek, intézmények, védőnő, családsegítő</p> <p>Technikai: informatikai eszközök</p>	<p>A partnerekkel kialakított együttműködés.</p> <p>Nem releváns.</p>
<p>3</p> <p>Az álláskeresők helyzetének segítése II.</p>	<p>Magas a tartósan álláskeresők aránya.</p> <p>Munkához jutás segítése</p>	<p>Az Önkormányzat költségvetési rendeletei, illetve a Felzárkózási közfoglalkoztatási Stratégia 2030 (MNTFS 2030); Új Roma Stratégia (2019-2030)</p>	<p>Polgármester</p> <p>2028. 03. 30. (csütörtök)</p>	<p>Az álláskeresők száma. A közfoglalkoztatási hivatal programjában munkatársa.</p> <p>Humán: az önkormányzati hivatal munkatársa. Pénzügyi: közfoglalkoztatási támogatásokhoz kapcsolódó összege.</p> <p>Technikai: a közfoglalkoztatási támogatásokhoz szükséges technikai felszereltség.</p>	<p>A megvalósítható közfoglalkoztatási programok függvényében.</p> <p>Nem releváns.</p>
<p>II. A gyermekek esélyegyenlősége</p>					
<p>1</p> <p>A hátrányos és hátrányosan helyzetű és veszélyeztetett gyermekek támogatása</p>	<p>Magas a rendszeres gyermekvédelmi kedvezményben részesítettek és a veszélyeztetett gyermekek száma.</p> <p>A rendszeres gyermekvédelmi kedvezményben részesítettek és a veszélyeztetett gyermekek támogatásának biztosítása.</p>	<p>Rimóc Község Önkormányzatának a szociális és gyermekjóléti ellátásokról, valamint a szociális és gyermekjóléti igazgatás helyi szabályozásáról</p> <p>Nemzeti Ifjúsági Stratégia (2009-2024) „Legyen jobb a gyermekeknek” Nemzeti Stratégia (2007-2032)</p>	<p>Polgármester</p> <p>2028. 03. 30. (csütörtök)</p>	<p>A rendszeres gyermekvédelmi kedvezményben részesített gyermekek száma. Intézmények, védőnő, családsegítő</p> <p>Humán: az önkormányzati hivatal munkatársa.</p> <p>Pénzügyi: központi költségvetési</p>	<p>A partneri együttműködés s jelzőrendszer protokollja révén. Az önkormányzati költségvetésbe tervezett támogatási forrás biztosítása.</p> <p>Nem releváns.</p>

							szóló 2/2019. (II.14.) számú önkormányzati rendelete					forrás, önkormányzati költségvetési forrás Technikai: informatikai eszközök															
III. A nők esélyegyenlősége																											
1	A gyermekek nevelő nők felszigetelődésének csökkentése	A különböző anyasági ellátások kimerítését követően nehezen tudnak visszatérni a munkavilágába.	A célcsoport integrációjának elősegítése.	Az Önkormányzat költségvetési rendeletei.	Nők és Férfiak Társadalmi Egyenlőségét Elősegítő Nemzeti Stratégia (2010-2021)	I. A település közösségi életébe történő bevonás. 2. munkára való ösztönzés 3. A ifjúság életének megszüntetésére, szabadidős programok szervezése a partnerek bevonásával.	Polgármester	2028. 03. 30. (csüti)	Programok száma. Részvevők száma.	Humán: partner intézmények dolgozói, védőnő, családsegítő, gyerekek-ház vezetője, civilszervezetek Péntügyi: támogatási forrás programok, eszközök fedezete Technikai: sporteszközök, megfelelő helyiség számítógép	A partneri együttműködés s jelzőrendszer protokollja révén. Az önkormányzati költségvetésbe tervezett támogatási forrás biztosítása.															Nem releváns	
IV. Az idősek esélyegyenlősége																											
1	Időskorban is aktív	Magas az egyedül élők aránya.	Az aktív időskor biztosítása.	Az Önkormányzat költségvetési rendeletei.	Idősgyi Nemzeti Stratégia (2010-2022), (2023-2024)	I. Az aktívítást és a függetlenséget megőrző programok, szolgáltatások szervezése.	Polgármester	2028. 03. 30. (csüti)	Időskorúak (65-X évesek) Programok száma. Részvevők száma.	Humán: családsze gítő, gondozói központ dolgozói, művelődés-szervező, civilszervezetek Péntügyi: programok, eszközök fedezete Technikai: informatikai eszközök	Az igények függvényében.																Nem releváns.
2	Segítségnyújtás az egyedül élők számára	Magas az egyedül élők aránya.	Az időskorúak életvitelének segítése.	Az Önkormányzat költségvetési rendeletei.	Idősgyi Nemzeti Stratégia (2010-2022), (2023-2024)	I. Önkéntesek szervezése a házkörüli munkák elvégzésére.	Polgármester	2028. 03. 30. (csüti)	Segítségnyújtások száma.	Humán: családsze gítő, gondozói, civilszervezetek Technikai: szerszámok biztosítása	Az igények függvényében, az önkéntesek részvételé révén.																Nem releváns.



3	Bűnmegelőzés az idősek körében	Az idősebb emberek könnyen válhatnak bűncselekmények áldozatává.	Az idősek áldozattá válásának megelőzése.	Az Önkormányzat költségvetési rendeletei.	Időügyi Nemzeti Stratégia (2010-2022), (2023-2024)	I. Előadások szervezése a rendőrség / polgárőrség bevonásával. 2. Az idősek folyamatos tájékoztatása.	Polgármester	2028. 03. 30. (csütörtök)	Időskortiak (65-X évesek) száma. Előadások száma. Részvevők száma. Meghívók száma.	Humán: családszolgáltató, gondozói központ dolgozói, civilszervezetek, rendőrség	Az igények függvényében, a partnerek együttműködése révén.	Nem releváns.
4	Idősek segítése a hivatali ügyintézésben	Az idősebb korosztályhoz tartozók nehezen intézik ügyeiket.	Görülékenyebb ügyintézés.	Az Önkormányzat költségvetési rendeletei.	Időügyi Nemzeti Stratégia (2010-2022), (2023-2024)	I. A hivatali ügyek intézésében, nyomtatványok beszerzésében, lktöltésében segítségnyújtás önkéntesek és a családszolgáltató szolgálat, valamint a gondozási központ bevonásával.	Polgármester	2028. 03. 30. (csütörtök)	Időskortiak száma (65-X évesek) Segítségnyújtások dolgozói központ száma.	Humán: családszolgáltató, gondozói központ dolgozói, önkormányzati hivatali dolgozói Technikai: formanyomtatványok, informatikai eszközök	Az igények függvényében, a partnerek és érintettek együttműködése révén.	Nem releváns.
V. A fogyatékkal élők esélyegyenlősége												
1	Fogyatékkal élők helyzetének javítása	Adathiány van a fogyatékkal élők számára, az igényeikről.	A fogyatékkal élők életvitelének javítása	Az Önkormányzat költségvetési rendeletei.	Országos Fogyatékosügyi Program (2015-2025)	1. Adatgyűjtés a fogyatékosokkal élő személyekről a településen.	Polgármester	2028. 03. 30. (csütörtök)	Fogyatékosok száma. Fogyatékosok formája.	Humán: civil szervezetek, intézmények, családszolgáltató, önkormányzati hivatali dolgozói, házi orvos Technikai: informatikai eszközök	Az igények függvényében, a partnerek és az érintettek együttműködése révén.	Nem releváns.

### 3. Megvalósítás

#### 3.1 A megvalósítás előkészítése

Önkormányzatunk az általa fenntartott intézmények vezetői számára feladatul adja és ellenőrzi, a településen működő nem önkormányzati fenntartású intézmények vezetőit pedig partneri viszony során kéri, hogy a Helyi Esélyegyenlőségi Programot valósítsák meg, illetve támogassák.

Önkormányzatunk azt is kéri intézményeitől és partnereitől, hogy vizsgálják meg, és a program elfogadását követően biztosítsák, hogy az intézményük működését érintő, és az esélyegyenlőség szempontjából fontos egyéb közszolgáltatásokat meghatározó stratégiai dokumentumokba és iránymutatásokba épüljenek be és érvényesüljenek az egyenlő bánásmódról és esélyegyenlőségre vonatkozó azon kötelezettségek, melyek az önkormányzat Helyi Esélyegyenlőségi Programjában részletes leírásra kerültek.

Önkormányzatunk elvárja, hogy intézményei a Helyi Esélyegyenlőségi Program Intézkedési Tervében szereplő vállalásokról, az őket érintő konkrét feladatokról intézményi szintű akcióterveket és évente cselekvési ütemterveket készítsenek.

Önkormányzatunk a HEP kidolgozására és megvalósítására, továbbá értékelésére, ellenőrzésére és az ennek során nyert információk visszacsatolására, valamint a programba történő beépítésének garantálására **Helyi Esélyegyenlőségi Programért Felelős Fórumot** hoz létre és működtet.

A fentiekkel kívánjuk biztosítani, hogy az HEP IT-ben vállalt feladatok településünkön maradéktalanul megvalósuljanak.

#### 3.2 A megvalósítás folyamata

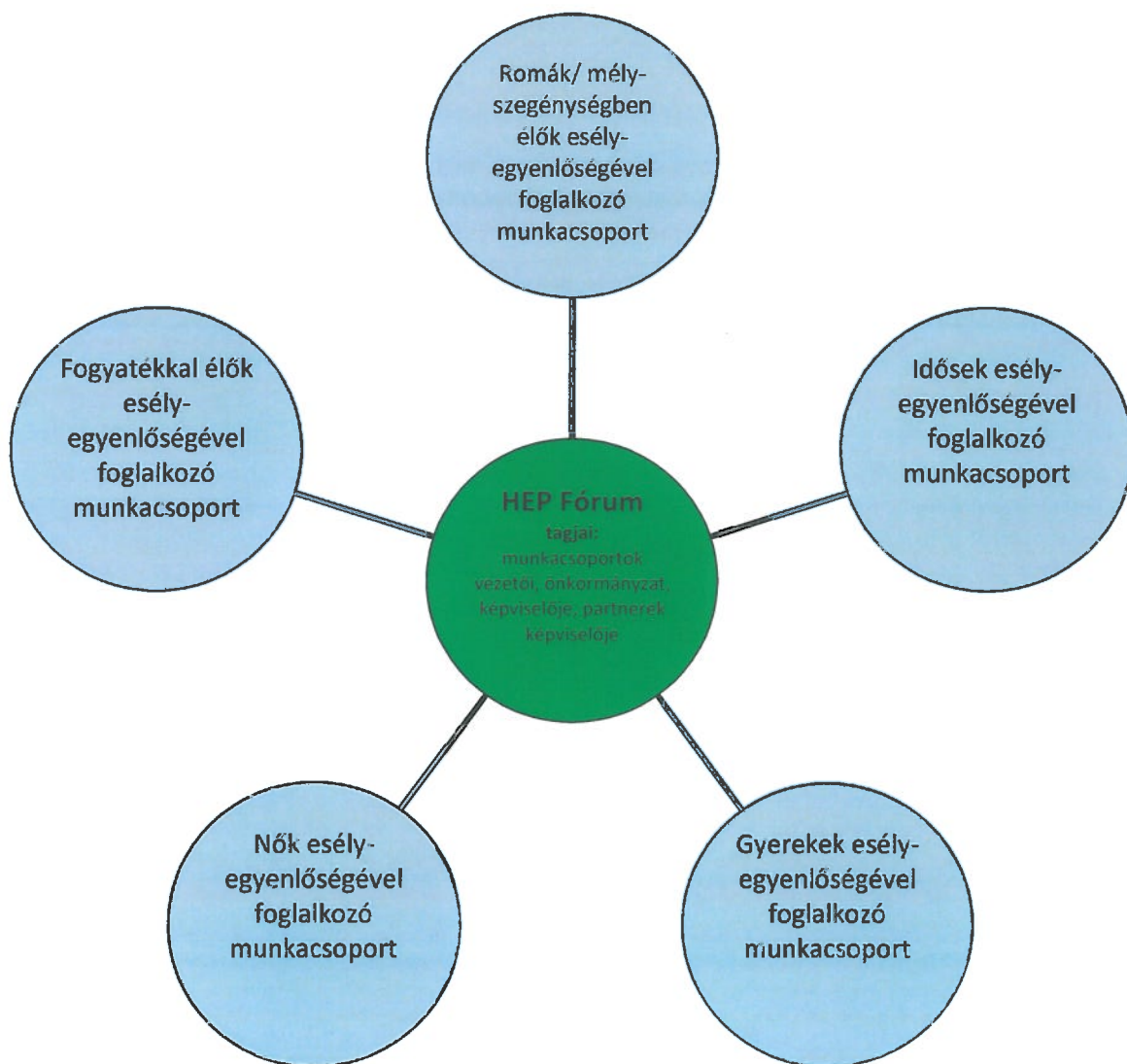
A társadalmi partnerség és együttműködés egyik eszköze a HEP Fórumok szervezése lehet. HEP Fórumok segítségével a helyi állami, önkormányzati, egyházi és civil szervezetek között a hatékonyabb együttműködés alakulhat ki. a célcsoportok esélyegyenlőségi problémáinak a beazonosításában, a problémákra adekvátan válaszoló intézkedések megfogalmazásában, összehangolásában, valamint a HEP intézkedéseinek megvalósításában, megkönnyítve így az önkormányzatok esélyteremtő feladatainak ellátását.

##### **A HEP Fórum feladatai:**

- a célcsoportok esélyegyenlőségi problémáinak a beazonosítása, a problémákra adekvátan válaszoló intézkedések megfogalmazása, összehangolása,
- a HEP intézkedéseinek megvalósításában, a HEP IT megvalósulásának figyelemmel kísérése, a HEP IT-ben lefektetett célok megvalósulásához szükséges beavatkozások évenkénti felülvizsgálata,

- annak figyelemmel kísérése, hogy a megelőző időszakban végrehajtott intézkedések elősegítették-e a kitűzött célok megvalósulását, és az ezen tapasztalatok alapján esetleges új beavatkozások meghatározása
- a HEP IT aktualizálása, az esetleges változások beépítése a HEP IT-be, a módosított HEP IT előkészítése képviselő-testületi döntésre
- az esélyegyenlőséggel összefüggő problémák megvitatása
- a HEP IT és az elért eredmények nyilvánosság elé tárása, dokumentálása, kommunikálása

Az esélyegyenlőség fókuszban lévő célcsoportjaihoz és/vagy kiemelt problématerületekre a terület aktorainak részvételével tematikus munkacsoportokat alakíthatunk 2 ezer fő feletti településeken (opcionális) az adott területen kitűzött célok megvalósítása érdekében. A munkacsoportok vezetői egyben tagjai az Esélyegyenlőségi Fórumnak is, a munkacsoportok rendszeresen (minimum évente) beszámolnak munkájukról az Esélyegyenlőségi Fórum számára.



## **A HEP Fórum működése:**

A Fórum legalább két évente, a felülvizsgálatok és az új HEP elfogadása előtt, de szükség esetén ennél gyakrabban ülésezik.

A Fórum működését megfelelően dokumentálja, üléseiről jegyzőkönyv készül.

A Fórum javaslatot tesz az HEP IT megvalósulásáról készített beszámoló elfogadására, vagy átdolgoztatására, valamint szükség szerinti módosítására.

A HEP Fórum egy-egy beavatkozási terület végrehajtására felelőst jelölhet ki tagjai közül.

## **A HEP Fórumok javasolt összetétele:**

### Tagok

- a település polgármestere,
- a település/közös önkormányzatok jegyzője,
- helyi nemzetiségi önkormányzatok vezetői,
- beavatkozási területekhez kapcsolódó önkormányzati bizottságok képviselői,
- helyi/térségi releváns közszolgáltató intézmények képviselői,
- meghatározó helyi/térségi gazdasági szereplők, munkáltatók képviselői,
- 2 000 fő lakosságszám feletti települések esetében a Szociálpolitikai Kerekasztal képviselői,
- helyi jelzőrendszeri felelős,
- a településen működő - a HEP célcsoportjai kapcsán érintett - civil szervezetek és egyházak képviselői,
- A HEP intézkedési tervében szereplő intézkedések végrehajtásáért felelős intézmények, szervezetek képviselői,
- a település HEP referense,
- a rendvédelmi és közbiztonsági szervezetek képviselői,
- egyéb tagok (pl. tapasztalati szakértőként valamely célcsoportban érintett személy, vagy a településen aktív szerepet vállaló személyek).

### Állandó meghívottak

- a település képviselő-testületének tagjai,
- az illetékes esélyegyenlőségi mentor,
- tankerületi központ képviselője,
- környező települések önkormányzati szereplői,
- járási jelzőrendszeri tanácsadó,
- egyéb meghívottak (járási hivatalok beavatkozási területekhez és célcsoportokhoz kapcsolódó szervezeti egységeinek képviselői, térségi felzárkózási programok képviselői).

### 3.3 Monitoring és visszacsatolás

A Helyi Esélyegyenlőségi Program megvalósulását, végrehajtását a HEP Fórum ellenőrzi, és javaslatot készít a HEP szükség szerinti aktualizálására az egyes beavatkozási területek felelőseinek, illetve a létrehozott munkacsoportok beszámolóinak alapján.

### 3.4 Nyilvánosság

A program elfogadását megelőzően, a véleménynyilvánítás lehetőségének biztosítása érdekében nyilvános fórumot hívunk össze.

A véleményformálás lehetőségét biztosítja az Helyi Esélyegyenlőségi Program nyilvánosságra hozatala is, valamint a megvalósítás folyamatát koordináló HEP Fórum első ülésének mihamarabbi összehívása.

A nyilvánosság folyamatos biztosítására legalább évente tájékoztatjuk a program megvalósításában elért eredményekről, a monitoring eredményeiről a település döntéshozóit, tisztségviselőit, az intézményeket és az együttműködő szakmai és társadalmi partnerek képviselőit.

A HEP Fórum által végzett monitoring vizsgálatok eredményeit nyilvánosságra hozzuk a személyes adatok védelmének biztosítása mellett. A nyilvánosság biztosítására az önkormányzat honlapja, a helyi média áll rendelkezésre. Az eredményekre felhívjuk a figyelmet az önkormányzat és intézményeinek különböző rendezvényein, beépítjük kiadványainkba, a tolerancia, a befogadás, a hátrányos helyzetűek támogatásának fontosságát igyekszünk megértetni a lakossággal, a támogató szakmai és társadalmi környezet kialakítása érdekében.

### 3.5 Kötelezettségek és felelősség

Az esélyegyenlőséggel összefüggő feladatokért az alábbi személyek/csoportok felelősek:

**A Helyi Esélyegyenlőségi Program végrehajtásáért az önkormányzat részéről a polgármester felel.**

- Az ő feladata és felelőssége a HEP Fórum létrejöttének szervezése, működésének sokoldalú támogatása, az önkormányzat és a HEP Fórum közötti kapcsolat biztosítása.
- Folyamatosan együttműködik a HEP Fórum vezetőjével.
- Felelősségi körébe tartozó, az alábbiakban felsorolt tevékenységeit a HEP Fórum bevonásával és támogatásával végzi. Így
  - o Felel azért, hogy a település minden lakója és az érintett szakmai és társadalmi partnerek számára elérhető legyen a Helyi Esélyegyenlőségi Program.
  - o Figyelemmel kíséri azt, hogy az önkormányzat döntéshozói, tisztségviselői és intézményeinek dolgozói megismerik és követik a HEP-ben foglaltakat.
  - o Támogatnia kell, hogy az önkormányzat, illetve intézményeinek vezetői minden ponton megkapják a szükséges felkészítést és segítséget a HEP végrehajtásához.

- Kötelessége az egyenlő bánásmód elvét sértő esetekben meg tennie a szükséges lépéseket, vizsgálatot kezdeményezni, és a jogsértés következményeinek elhárításáról intézkedni

A település vezetése, az önkormányzat tisztségviselői és a települési intézmények vezetői

- felelősek azért, hogy ismerjék az egyenlő bánásmódra és esélyegyenlőségre vonatkozó jogi előírásokat, biztosítsák a diszkriminációmentes intézményi szolgáltatásokat, a befogadó és toleráns légkört, és megragadjanak minden alkalmat, hogy az esélyegyenlőséggel kapcsolatos ismereteiket bővítő képzésen, egyéb programon részt vegyenek.
- Felelőségük továbbá, hogy ismerjék a HEP IT-ben foglaltakat és közreműködjenek annak megvalósításában.
- Az esélyegyenlőség sérülése esetén hivatalosan jelezzék azt a HEP IT kijelölt irányítóinak.
- Az önkormányzati intézmények vezetői intézményi akciótervben gondoskodjanak az Esélyegyenlőségi Programban foglaltaknak az intézményükben történő maradéktalan érvényesüléséről.

Szükséges továbbá, hogy a jogszabály által előírt feladat-megosztás, együttműködési kötelezettség alapján a települési önkormányzattal kapcsolatban álló szereplők ismerjék a HEP-et, annak megvalósításában aktív szerepet vállaljanak.

### 3.6 Érvényesülés, módosítás

Amennyiben a **kétévente előírt** – de ennél gyakrabban, pl. évente is elvégezhető - **felülvizsgálat** során kiderül, hogy a HEP IT-ben vállalt célokat nem sikerül teljesíteni, a **HEP Fórum megvitatja a beavatkozási tevékenységek korrekciójára, kiegészítésére vonatkozó intézkedési tervjavaslatát** annak érdekében, hogy a célok teljesíthetők legyenek.

Az HEP IT-t mindenképp módosítani szükséges, ha megállapításaiban lényeges változás következik be, illetve amennyiben a tervezett beavatkozások nem elegendő módon járulnak hozzá a kitűzött célok megvalósításához.

Az egyenlő bánásmód elvét sértő esetekben az HEP IT végrehajtásáért felelős személy megteszi a szükséges lépéseket, vizsgálatot kezdeményez, és intézkedik a jogsértés következményeinek elhárításáról.

#### 4. Elfogadás módja és dátuma

I. Rimóc község Helyi Esélyegyenlőségi Programjának szakmai és társadalmi vitája megtörtént. Az itt született észrevételeket a megvitatást követően a HEP Intézkedési Tervébe beépítettük.

II. Ezt követően Rimóc Község Önkormányzatának Képviselő-testülete a Helyi Esélyegyenlőségi Programot (melynek része az Intézkedési Terv) megvitatta és /2023. (III.30.) számú határozatával elfogadta.

Csatolt melléklet:

- képviselő testület elfogadó határozatának kivonata

Rimóc, 2023. március 30.

Szabó Vilmos  
polgármester

**Rimóc Község Önkormányzata**  
**Képviselő-testületének**  
**/2023. (III.30.) határozata**

**Rimóc Község Önkormányzata Helyi Esélyegyenlőségi Programjának jóváhagyásáról**  
**(tervezet)**

Rimóc Község Önkormányzatának Képviselő-testülete megtárgyalta Rimóc Község Önkormányzata Helyi Esélyegyenlőségi Programjáról szóló előterjesztést és az alábbiak szerint dönt:

1. A Testület jóváhagyja Rimóc Község Önkormányzata Helyi Esélyegyenlőségi Programját 2023-2028, amely a helyi esélyegyenlőségi programok elkészítésének szabályairól és az esélyegyenlőségi mentorokról szóló 2021.06.30-án módosított 321/2011. (XII. 27.) Korm. rendelet alapján megjelent a Belügyminisztérium „Módszertani útmutató a helyi esélyegyenlőségi programok elkészítésének szempontjaihoz és a program felülvizsgálatához” című dokumentum szerint került kidolgozásra.
2. Rimóc Község Önkormányzata Helyi Esélyegyenlőségi Program 2018-2023 hatályát veszíti.
3. A Testület felhatalmazza a polgármestert és a jegyzőt a szükséges intézkedések foganatosítására.

Határidő: azonnal

Felelős: Szabó Vilmos polgármester  
Rózsavölgyi Tibor jegyző